

المعلومات المالية المرحلية المكثفة المجمعه وتقرير المراجعة  
مجموعة الصناعات الوطنية القابضة - شركة مساهمة كويتية عامة  
والشركات التابعة لها  
الكويت  
31 مارس 2015 (غير مدققه)

مجموعة الصناعات الوطنية القابضة - ش.م.ك.ع  
والشركات التابعة لها  
المعلومات المالية المرحلية المكثفة المجمعة  
31 مارس 2015 (غير مدققة)

## المحتويات

### صفحة

1	تقرير مراقب الحسابات المستقل
2	بيان الارباح او الخسائر المرحلي المكثف المجمع
3	بيان الدخل الشامل المرحلي المكثف المجمع
5 - 4	بيان المركز المالي المرحلي المكثف المجمع
7 - 6	بيان التغيرات في حقوق الملكية المرحلي المكثف المجمع
9 - 8	بيان التدفقات النقدية المرحلي المكثف المجمع
20 - 10	ايضاحات حول المعلومات المالية المرحلية المكثفة المجمعة

## تقرير المراجعة حول المعلومات المالية المرحلية المكثفة المجمعة

الى السادة أعضاء مجلس الإدارة  
مجموعة الصناعات الوطنية القابضة - ش.م.ك.ع  
الكويت

### المقدمة

قمنا بمراجعة بيان المركز المالي المرحلي المكثف المرفق بمجموعة الصناعات الوطنية القابضة (شركة مساهمه كويتي عامه) ("الشركة الأم") والشركات التابعة لها ("المجموعة") كما في 31 مارس 2015 والبيانات المرحلية المكثفة المجمعة المتعلقة به للأرباح أو الخسائر وبيان الدخل الشامل وبيان التغيرات في حقوق الملكية وبيان التدفقات النقدية لفترة الثلاثة أشهر المنتهية في ذلك التاريخ. ان الإدارة هي المسؤولة عن اعداد وعرض تلك المعلومات المالية المرحلية المكثفة المجمعة وفقا لمعيار المحاسبة الدولي رقم 34 "التقرير المالي المرحلي". ان مسؤوليتنا هي أن نعبّر عن استنتاجنا حول تلك المعلومات المالية المرحلية المكثفة المجمعة استنادا الى مراجعتنا.

### نطاق المراجعة


قمنا بمراجعتنا وفقا للمعيار الدولي 2410 المتعلق بمهام المراجعة "مراجعة المعلومات المالية المرحلية من قبل مدقق الحسابات المستقل للمنشأة". تتضمن مراجعة المعلومات المالية المرحلية توجيه الاستفسارات بشكل رئيسي إلى الأشخاص المسؤولين عن الأمور المالية والمحاسبية، وتطبيق اجراءات المراجعة التحليلية واجراءات أخرى. ان نطاق المراجعة يقل بشكل جوهري عن التدقيق وفقا للمعايير الدولية للتدقيق، وبالتالي لا يمكننا من الحصول على تأكيدات حول كافة الأمور الجوهرية والتي يمكن أن يتم تحديدها من خلال التدقيق. وبناء عليه، فاننا لا نبدي رأيا يتعلق بالتدقيق.

### الاستنتاج


استنادا الى مراجعتنا، لم يرد الى علمنا ما يستوجب الاعتقاد بأن المعلومات المالية المرحلية المكثفة المجمعة المرفقة لم يتم إعدادها، من كافة النواحي المادية، وفقا لمعيار المحاسبة الدولي رقم 34 "التقرير المالي المرحلي".

### تقرير المراجعة حول المتطلبات القانونية والتشريعية الأخرى

استنادا الى مراجعتنا، فان المعلومات المالية المرحلية المكثفة المجمعة متفقة مع السجلات المحاسبية للشركة الأم. حسبما وصل اليه علمنا واعتقادنا لم تقع خلال فترة الثلاثة أشهر المنتهية في 31 مارس 2015 مخالفات لاحكام قانون الشركات رقم (25) لسنة 2012 والتعديلات اللاحقة له ولائحته التنفيذية او عقد التأسيس والنظام الأساسي للشركة الأم والتعديلات اللاحقه لها على وجه يؤثر ماديا في نشاط المجموعة أو في مركزها المالي.



عبد اللطيف عبدالله هوشان الماجد  
محاسب قانوني (70 أ)  
باركر راندال (المحاسبون المتحدون)



عبد اللطيف محمد العياني (CPA)  
(مراقب مرخص رقم 94 فة أ)  
جرانت ثورنتون - القطامي والعيان وشركاهم

## بيان الأرباح أو الخسائر المرحلي المكثف المجمع

الثلاثة أشهر المنتهية في 31 مارس 2014 (غير مدقق) الف د.ك	الثلاثة أشهر المنتهية في 31 مارس 2015 (غير مدقق) الف د.ك	ايضاح	
32,375	34,130		المبيعات
(25,047)	(25,944)		تكلفة المبيعات
7,328	8,186		مجمّل الربح
12,987	10,420	4	ايرادات من استثمارات
2,844	6,413	7	حصة في نتائج شركات زميله
240	-		ربح محقق من بيع عقارات استثمارية
383	363		ايرادات ايجار
585	370		ايرادات فوائد وايرادات اخرى
(1,313)	(1,669)		تكاليف التوزيع
(5,698)	(6,033)		مصاريف عمومية واداريه ومصاريف اخرى
(6)	(2,503)		خسارة تحويل عملة اجنبية
17,350	15,547		تكاليف تمويل
(7,667)	(7,159)		هبوط في قيمة استثمارات متاحة للبيع
(487)	(833)	8	هبوط في قيمة استثمار في شركات زميلة
(111)	-		هبوط في قيمة ذمم مدينة وأصول أخرى
(711)	-		الربح قبل الضريبة ومساهمات قانونية أخرى
8,374	7,555		الضريبة ومساهمات قانونية أخرى
(321)	(320)	5	
8,053	7,235		ربح الفترة
			الخاص بـ:
5,044	5,916		مالكي الشركة الأم
3,009	1,319		الحصص غير المسيطرة
8,053	7,235		
3.8 فلس	4.5 فلس	6	ربحية السهم الأساسية والمخفضة الخاصة بمالكي الشركة الأم

## بيان الدخل الشامل المرحلي المكثف المجموع

الثلثة أشهر المنتهية في 31 مارس 2014 (غير مدقق) الف د.ك	الثلثة أشهر المنتهية في 31 مارس 2015 (غير مدقق) الف د.ك	
8,053	7,235	ربح الفترة
		إيرادات شاملة أخرى :
		بنود سيتم إعادة تصنيفها الى الأرباح او الخسائر في فترات لاحقة :
3,516	1,436	فروقات اسعار الصرف الناتجة عن تحويل عمليات اجنبية استثمارات متاحة للبيع :
12,594	(3,729)	- صافي التغيرات في القيمة العادلة الناتجة خلال الفترة
(3,672)	(2,020)	- المحول الى بيان الأرباح أو الخسائر المجموع نتيجة البيع
487	833	- المحول الى بيان الأرباح أو الخسائر المجموع نتيجة هبوط في القيمة
		حصة في إيرادات شاملة أخرى لشركات زميلة
1,246	(4,859)	- التغيرات في القيمة العادلة
		مجموع الإيرادات الشاملة الأخرى التي سيتم إعادة تصنيفها الى الأرباح او الخسائر في فترات لاحقة
14,171	(8,339)	
		بنود لن يتم إعادة تصنيفها الى الأرباح أو الخسائر في فترات لاحقة
83	213	الأرباح الاكثورية الخاصة بخطة المنافع المحددة
83	213	مجموع الإيرادات الشاملة الأخرى غير المصنفة الى الأرباح او الخسائر في فترات لاحقة
14,254	(8,126)	مجموع الإيرادات الأخرى الشاملة للفترة
22,307	(891)	مجموع الإيرادات الشاملة للفترة
		مجموع الإيرادات الشاملة الخاصة ب :
15,957	(1,123)	مالكي الشركة الام
6,350	232	الحصص غير المسيطرة
22,307	(891)	


ان الإيضاحات المبينة على الصفحات 10 - 20 تشكل جزءا من هذه المعلومات المالية المرحلية المكثفة المجمعة.

## بيان المركز المالي المرحلي المكثف المجموع


31 مارس 2014 (غير مدققة) الف د.ك	31 ديسمبر 2014 (مدققة) الف د.ك	31 مارس 2015 (غير مدققة) الف د.ك	إيضاح	الأصول
				الأصول غير المتداولة
9,403	17,530	17,466		الشهرة واصل غير ملموسة
70,185	70,647	70,745		ممتلكات وآلات ومعدات
301,762	330,968	330,340	7	استثمار في شركات زميلة
55,849	61,425	64,539		عقارات استثمارية
680,157	616,919	613,457	8	استثمارات متاحة للبيع
2,147	2,102	2,269		ذمم مدينة
1,119,503	1,099,591	1,098,816		مجموع الأصول غير المتداولة
				الأصول المتداولة
29,876	32,023	36,921		بضاعة
80,147	63,352	60,330	8	استثمارات متاحة للبيع
59,432	70,609	59,893		ذمم مدينة وأصول أخرى
592	598	2,099	13	استثمارات مرابحة ووكالة
67,169	59,706	71,748	9	استثمارات بالقيمة العادلة من خلال الأرباح والخسائر
2,523	6,715	13,052	13	ودائع قصيرة الأجل
34,060	53,354	50,012	13	أرصدة لدى البنوك ونقد
273,799	286,357	294,055		مجموع الأصول المتداولة
1,393,302	1,385,948	1,392,871		مجموع الأصول
				حقوق الملكية والخصوم
				حقوق الملكية المخصصة لمالكي الشركة الأم
129,510	135,985	135,985	10	رأس المال
(30,375)	(30,375)	(30,375)		أسهم خزينة
122,962	122,962	122,962	10	علاوة إصدار اسهم
173,422	160,785	152,401		التغيرات المتراكمة في القيمة العادلة
20,399	27,167	28,299	11	بنود أخرى في حقوق الملكية
15,471	23,849	29,272		الأرباح المرحلة
431,389	440,373	438,544		حقوق الملكية المخصصة لمالكي الشركة الأم
149,835	146,729	152,065		الحصص غير المسيطرة
581,224	587,102	590,609		مجموع حقوق الملكية

## تابع / بيان المركز المالي المرحلي المكثف المجمع

31 مارس 2014 (غير مدققة) الف د.ك	31 ديسمبر 2014 (مدققة) الف د.ك	31 مارس 2015 (غير مدققة) الف د.ك	إيضاح	
518,322	370,254	386,136	12	الخصوم غير المتداولة
501	478	531		قروض طويلة الأجل
12,681	15,809	15,682		دائنو تأجير
				مخصصات
531,504	386,541	402,349		مجموع الخصوم غير المتداولة
49,812	55,178	58,268		الخصوم المتداولة
209,970	335,453	320,818	12	ذمم دائنة وخصوم أخرى
20,792	21,674	20,827	13	قروض قصيرة الأجل
				بنوك دائنة
280,574	412,305	399,913		مجموع الخصوم المتداولة
812,078	798,846	802,262		مجموع الخصوم
1,393,302	1,385,948	1,392,871		مجموع حقوق الملكية والخصوم

  
احمد محمد حسن  
الرئيس التنفيذي



  
سعد محمد السعد  
رئيس مجلس الإدارة

مجموعة الصناعات الوطنية القابضة - ش.م.ك.ع  
والشركات التابعة لها  
المعلومات المالية المرحلية المكثفة المجمعة  
31 مارس 2015 (غير مدققة)

## بيان التغيرات في حقوق الملكية المرحلية المرخص المالك في المجموع

	حقوق الملكية الخاصة بمالكي الشركة الأم									
	المشتركون	حقوق المرشحة	حقوق المرشحة	حقوق المرشحة	حقوق المرشحة	حقوق المرشحة	حقوق المرشحة	حقوق المرشحة	حقوق المرشحة	حقوق المرشحة
المجموع	587,102	146,729	440,373	23,849	27,167	160,785	122,962	(30,375)	135,985	
المشتركون	4,400	5,106	(706)	(706)	-	-	-	-	-	زيادة في الحصص غير المسيطرة لشركة تابعة خلال الفترة (إيضاح 10 د)
المشتركون	(2)	(2)	-	-	-	-	-	-	-	استرداد وحدات من قبل الحصص غير المسيطرة لشركة تابعة
المشتركون	4,398	5,104	(706)	(706)	-	-	-	-	-	مجموع تعاملات مع المالكين
المشتركون	7,235	1,319	5,916	5,916	-	-	-	-	-	الإيرادات الشاملة
المشتركون	(8,126)	(1,087)	(7,039)	213	1,132	(8,384)	-	-	-	ربح الفترة
المشتركون	(891)	232	(1,123)	6,129	1,132	(8,384)	-	-	-	الإيرادات الشاملة للفترة
المشتركون	590,609	152,065	438,544	29,272	28,299	152,401	122,962	(30,375)	135,985	الرصيد كما في 31 مارس 2015



مجموعة الصناعات الوطنية القابضة - ش.م.ك.ع  
والشركات التابعة لها  
المعلومات المالية المرحلية المكثفة المجمعة  
31 مارس 2015 (غير مدققة)

## تابع / بيان التغيرات في حقوق الملكية المرحلي المكثف المجموع

	حقوق الملكية الخاصة بالكي الشركة الأم										
	الرصيد كما في 1 يناير 2014	رأس المال	أسهم خيرية	إصدار أسهم	علاوة	المتراكمة في القيمة المعادلة	بنود أخرى	أرباح مرحلة	الفرعي	المخصص غير	المستحق
	الف.د.ك	الف.د.ك	الف.د.ك	الف.د.ك	الف.د.ك	الف.د.ك	الف.د.ك	الف.د.ك	الف.د.ك	الف.د.ك	الف.د.ك
تعاملات مع المالكين	129,510	(30,375)	122,962	164,439	18,552	10,344	415,432	147,976	563,408	(3,911)	(3,911)
مبلغ مستحق الى المخصص غير المسيطره من تخفيض رأس مال الشركة تابعة	-	-	-	-	-	-	-	(580)	(580)	(3,911)	(580)
صافي التغير في المخصص غير المسيطره	-	-	-	-	-	-	-	-	-	(4,491)	(4,491)
مجموع تعاملات مع المالكين	-	-	-	-	-	-	-	-	-	(4,491)	(4,491)
الإيرادات الشاملة	-	-	-	-	-	-	-	-	-	3,009	8,053
ربح الفترة	-	-	-	-	-	5,044	5,044	5,044	5,044	3,009	8,053
الإيرادات الشاملة الأخرى للفترة (أرباح أكتوارية وأخرى)	-	-	-	8,983	1,847	83	10,913	10,913	10,913	3,341	14,254
مجموع الإيرادات الشاملة للفترة	-	-	-	8,983	1,847	83	15,967	15,967	15,967	6,350	22,307
الرصيد كما في 31 مارس 2014	129,510	(30,375)	122,962	173,422	20,399	15,471	431,389	149,835	581,224	149,835	581,224

ان الإفصاحات المبينة على الصفحات 10-20 تشكل جزءا من هذه المعلومات المالية المرحلية المكثفة المجمعة

## بيان التدفقات النقدية المرحلي المكثف المجمع

الثلاثة أشهر المنتهية في 31 مارس 2014 (غير مدققة) الف د.ك	الثلاثة أشهر المنتهية في 31 مارس 2015 (غير مدققة) الف د.ك	
8,374	7,555	أنشطة التشغيل
		الربح قبل الضريبة ومساهمات قانونية أخرى تعديلات :
1,670	1,634	استهلاك ممتلكات وآلات ومعدات
(240)	-	ربح محقق من بيع عقارات استثمارية
(2,844)	(6,413)	حصة في نتائج شركات زميله
(5,415)	(5,902)	توزيعات أرباح نقدية من استثمارات متاحة للبيع
487	833	هبوط في قيمة استثمارات متاحة للبيع
111	-	هبوط في قيمة استثمار في شركات زميلة
711	-	هبوط في قيمة ذمم مدينة وأصول أخرى
(4,169)	(2,517)	ربح من بيع استثمارات متاحة للبيع
(7)	(127)	صافي مخصصات مردوده
7,667	7,159	تكاليف تمويل
(151)	(37)	إيرادات فوائد / أرباح من ارصدة بنوك وودائع قصيرة الأجل واستثمارات وكالة ومراجعة
6,194	2,185	
		التغيرات في أصول وخصوم التشغيل :
2,032	(4,898)	بضاعه
6,792	9,176	ذمم مدينة وأصول أخرى
(1,970)	(12,042)	استثمارات بالقيمة العادلة من خلال الأرباح والخسائر
(3,266)	3,682	ذمم دائنه وخصوم أخرى
9,782	(1,897)	النقد (المستخدم في) / الناتج من العمليات
(50)	-	ضرائب مدفوعة
9,732	(1,897)	صافي التدفقات النقدية (المستخدمة في) / الناتجة من أنشطة التشغيل

## تابع / بيان التدفقات النقدية المرحلي المكثف المجمع

الثلاثة أشهر المنتهية في 31 مارس 2014 (غير مدققة) الف د.ك	الثلاثة أشهر المنتهية في 31 مارس 2015 (غير مدققة) الف د.ك	ايضاح
		<b>أنشطة الإستثمار</b>
(1,033)	(1,081)	شراء ممتلكات وآلات ومعدات
(676)	(941)	إضافات إلى استثمار في شركات زميلة
(7,766)	(3,114)	شراء عقارات استثمارية
(7,925)	(4,361)	شراء استثمارات متاحة للبيع
708	3,634	توزيعات أرباح مستلمة من استثمار في شركات زميلة
9,030	7,611	المحصل من بيع استثمارات متاحة للبيع
3,908	-	النقص في استثمارات عقود وكالة تستحق بعد ثلاثة أشهر
(161)	(29)	الزيادة في أرصدة محتجزة
5,415	5,902	توزيعات أرباح نقدية مستلمة من استثمارات متاحة للبيع
2,100	-	المحصل من بيع عقارات استثمارية
		إيرادات فوائد / أرباح مستلمة من أرصدة بنوك وودائع قصيرة الأجل
188	37	وإستثمارات وكالة و مراجحة
3,788	7,658	<b>صافي التدفقات النقدية الناتجة من أنشطة الإستثمار</b>
		<b>أنشطة التمويل</b>
456	53	الحركة على عقود الإيجار التمويلي
(11,310)	15,882	صافي الزيادة / (النقص) في قروض طويلة الأجل
9,595	(14,635)	صافي (النقص) / الزيادة في قروض قصيرة الأجل
(56)	-	توزيعات أرباح مدفوعه لمالكى الشركة الأم
(7,231)	(7,762)	تكاليف تمويل مدفوعة
(580)	4,398	النقصان في الحصص غير المسيطرة
(9,126)	(2,064)	<b>صافي التدفقات النقدية المستخدمة في أنشطة التمويل</b>
4,394	3,697	صافي الزيادة في النقد والنقد المعادل
(4)	116	فروقات تحويل العملة الأجنبية
4,390	3,813	
9,816	35,558	النقد والنقد المعادل في بداية الفترة
14,206	39,371	13 النقد والنقد المعادل في نهاية الفترة

## إيضاحات حول المعلومات المالية المرحلية المكثفة المجمع

### 1. التأسيس والنشاط

تأسست مجموعة الصناعات الوطنية القابضة - ش.م.ك.ع (الشركة الام) في عام 1961 كشركة مساهمة كويتية وذلك بموجب قانون الشركات التجارية في دولة الكويت ، وقد تم تحويلها في ابريل 2003 الى شركة قابضة . إن الشركة الأم والشركات التابعة لها تمثل معا "المجموعة" . يتم تداول اسهم الشركة الام في سوق الكويت للاوراق المالية وسوق دبي المالي .

ان أغراض الشركة الام الرئيسية هي القيام بما يلي :

- تملك أسهم وحصص في شركات مساهمة كويتية أو أجنبية وكذلك تملك حصص في شركات ذات مسؤولية محدودة كويتية أو اجنبية والإشتراك في تأسيس هذه الشركات وإقراضها وإدارتها وكفالتها لدى الغير .
- اقراض الشركات التي تملك فيها 20% من رأس المال أو أكثر للشركة المقترضة وكفالة هذه الشركات لدى الغير .
- تملك حقوق الملكية الصناعية من براءات اختراع أو علامات تجارية صناعية أو رسوم صناعية أو أية حقوق أخرى تتعلق بذلك وتأجيرها لشركات أخرى لاستغلالها سواء في داخل الكويت أو خارجها.
- تملك العقارات والمنقولات اللازمة لمباشرة نشاطها في الحدود المسموح بها وفقا للقانون .
- استغلال الفوائض المالية المتوفرة لدى المجموعة عن طريق استثمارها في محافظ استثمارية وعقارية تدار من قبل شركات وجهات متخصصة .

عنوان مكاتب الشركة الأم : ص.ب 417 الصفاة 13005 - دولة الكويت .

اعتمد مجلس ادارة الشركة الام هذه المعلومات المالية المرحلية المكثفة المجمع للاصدار في 12 مايو 2015 .

تمت الموافقة على البيانات المالية المجمع السنوية للسنة المنتهية في 31 ديسمبر 2014 من قبل مجلس إدارة الشركة الأم المنعقد في 29 مارس 2015 وهي خاضعة لموافقة المساهمين في الجمعيه العمومية السنوية القادمه التي من المقرر عقدها في 20 مايو 2015.

### 2. اساس الإعداد

المعلومات المالية المرحلية المكثفة المجمع للمجموعة لفترة الثلاثة أشهر المنتهية في 31 مارس 2015 تم اعدادها طبقاً لمعيار المحاسبة الدولي رقم 34 "التقرير المالي المرحلي".

الأرصده الافتتاحيه للمعلومات الماليه المرحليه المكثفه المجمع خاضعه لموافقة مساهمي الشركة الام.

تم عرض المعلومات المالية المرحلية المكثفة المجمع بالدينار الكويتي وهي العملة الأساسية والمعرضة للشركة الام.

لاحتوي هذه المعلومات المالية المرحلية المكثفة المجمع على كافة المعلومات والافصاحات المطلوبة لبيانات مالية كاملة معدة وفقا للمعايير الدولية للتقارير المالية. برأي ادارة الشركة الام، فقد تم ادراج جميع التعديلات المكونة من مستحقات عادية متكررة والتي تعتبر ضرورية لعرض عادل.

إن اعداد المعلومات المالية المرحلية المكثفة المجمع للشركة يتطلب من الإدارة اتخاذ الأحكام والتقديرية والافتراضات التي تؤثر على تطبيق السياسات المحاسبية والمبالغ المسجلة للأصول والخصوم ، والإيرادات والمصاريف. قد تختلف النتائج الفعلية عن تلك التقديرية.

عند اعداد المعلومات المالية المرحلية المكثفة المجمع، فإن الأحكام الجوهريه المتخذة من قبل الإدارة في تطبيق السياسات المحاسبية للمجموعة، والمصادر الرئيسية لعدم التأكد من التقديرية ، هي نفسها المطبقة في البيانات المالية السنوية المجمع المدققة للسنة المنتهية في 31 ديسمبر 2014.

ان النتائج التشغيلية لفترة الثلاثة اشهر المنتهية في 31 مارس 2015 لا تشير بالضرورة الى النتائج التي يمكن توقعها للسنة المنتهية في 31 ديسمبر 2015. وللمزيد من المعلومات، يرجى الرجوع الى البيانات المالية المجمع والايضاحات حولها للسنة المنتهية في 31 ديسمبر 2014.

## إيضاحات حول المعلومات المالية المرحلية المكثفة المجمعة

### 3. السياسات المحاسبية الهامة

تم اعداد المعلومات المالية المرحلية المكثفة المجمعة وفقا للسياسات المحاسبية المطبقة في البيانات المالية السنوية المجمعة الاخيرة للمجموعة للسنة المنتهية في 31 ديسمبر 2014. كما ان المجموعة لم تقم في وقت مبكر بتطبيق اي معيار ، تفسير او تعديلات أخرى قد تم اصداره ولم يتم تفعيله حتى الآن.

على الرغم من ان هناك بعض المعايير والتعديلات الجديدة والتي تطبق للمرة الاولى في 2015، الا انه ليس لها تأثيرا ماديا على البيانات المالية السنوية المجمعة للمجموعة او على المعلومات المالية المرحلية المكثفة المجمعة للمجموعة.

### 4. ايرادات الإستثمارات

الثلاثة اشهر المنتهية في 31 مارس 2014 (غير مدقق) الف د.ك	الثلاثة اشهر المنتهية في 31 مارس 2015 (غير مدقق) الف د.ك
107	148
5,415	5,902
4,169	2,517
122	327
3,174	1,526
12,987	10,420

ايرادات توزيعات ارباح :  
- من استثمارات بالقيمة العادلة من خلال الأرباح أو الخسائر  
- من استثمارات متاحه للبيم  
ربح بيع استثمارات متاحه للبيم  
أرباح محققة من استثمارات بالقيمة العادلة من خلال الأرباح أو الخسائر  
أرباح غير محققة من استثمارات بالقيمة العادلة من خلال الأرباح أو الخسائر

### 5. الضريبة ومساهمات قانونية أخرى

(أ) الضريبة على الشركات التابعة الأجنبية \*

الثلاثة أشهر المنتهية في 31 مارس 2014 (غير مدققة) الف د.ك	الثلاثة أشهر المنتهية في 31 مارس 2015 (غير مدققة) الف د.ك
47	(71)
47	(71)

مصروف ضريبة حالية  
الرصيد الدائن / (المحمل) على الفترة الحالية

(ب) حصة مؤسسة الكويت للتقدم العلمي وضريبة دعم العمالة الوطنية والزكاة للشركات التابعة المحلية \*\*

الثلاثة أشهر المنتهية في 31 مارس 2014 (غير مدققة) الف د.ك	الثلاثة أشهر المنتهية في 31 مارس 2015 (غير مدققة) الف د.ك
(74)	(36)
(197)	(94)
(97)	(41)
(368)	(171)
-	(78)
(321)	(320)

حصة مؤسسة الكويت للتقدم العلمي  
مخصص ضريبة دعم العمالة الوطنية  
مخصص الزكاة

(ج) الضرائب الاخرى - الشركة التابعة المحلية \*\*\*

## إيضاحات حول المعلومات المالية المرحلية المكثفة المجمعة

### 5. تابع / الضريبة ومساهمات قانونية أخرى

- \* تم احتساب الضريبة اعلاه وفقا لقانون الضرائب المطبق في المملكة المتحدة .
- \*\* إن الحصص والمخصصات هي على ربح الشركات التابعة المحلية ، حيث لم يتم احتساب حصص ومخصصات للشركة الأم للفترة الحالية (2014 : لا شيء) حيث ان صافي النتائج الخاضعة للضريبة المخصصة لمالكي الشركة الأم كانت خسارة .
- \*\*\* يتمثل ما ذكر اعلاه في الضريبة المتعلقة بايرادات توزيعات الارباح المستلمة من استثمارات في احدى دول مجلس التعاون الخليجي .

### 6. ربحية السهم الأساسية والمخفضة الخاصة بمالكي الشركة الام

يتم احتساب ربحية السهم بقسمة ربح الفترة الخاصة بمالكي الشركة الأم على المتوسط المرجح لعدد الأسهم القائمة خلال الفترة كما يلي:

الثلثة اشهر المنتهية في 31 مارس 2014 (غير مدقق)	الثلثة اشهر المنتهية في 31 مارس 2015 (غير مدقق)	ربح الفترة الخاصة بمالكي الشركة الأم (الف د.ك)
5,044	5,916	المتوسط المرجح لعدد الاسهم القائمة خلال الفترة (باستثناء اسهم الخزينة) - سهم
1,325,056,996	1,325,056,996	ربحية السهم الأساسية والمخفضة
3.8 فلس	4.5 فلس	

تم تعديل المتوسط المرجح لعدد الأسهم القائمة خلال الفترات السابقة لإضافة أسهم المنحة الموزعة خلال الفترة (ايضاح 10 ب). ان ربحية السهم الأساسية والمخفضة المعلن عنها خلال الفترة السابقة لفترة الثلاثة أشهر المنتهية في 31 مارس 2014 كانت 4.0 فلس.

### 7. استثمار في شركات زميلة

ان الحركة على الإستثمار في الشركات الزميلة خلال الفترة / السنة كما يلي :

31 مارس 2014 (غير مدققة) الف د.ك	31 ديسمبر 2014 (مدققة) الف د.ك	31 مارس 2015 (غير مدققة) الف د.ك	
294,406	294,406	330,968	الرصيد في 1 يناير
676	2,490	941	اضافات خلال الفترة / السنة
2,844	41,720	6,413	حصه في النتائج
1,246	2,472	(4,859)	حصه في الإيرادات الشاملة الأخرى
(708)	(9,122)	(3,634)	ايرادات توزيعات ارباح مستلمة
-	(3,284)	-	بيع شركات زميلة
(111)	(2,171)	-	المبوط في القيمة
3,490	4,457	511	تعديلات ترجمة عملات اجنبية
(81)	-	-	تعديلات أخرى
301,762	330,968	330,340	الرصيد في نهاية الفترة / السنة

هناك حصة جوهريه من شركة زميلة بقيمة مدرجة تبلغ 113,646 الف د.ك (31 ديسمبر 2014 : 113,514 الف د.ك و 31 مارس 2014 : 92,110 الف د.ك) خاضعة لخيار المبادلة لمقرضين بالمجموعة.

## إيضاحات حول المعلومات المالية المرحلية المكثفة المجمعة

### 8. استثمارات متاحة للبيع

31 مارس 2014 (غير مدققة) الف د.ك	31 ديسمبر 2014 (مدققة) الف د.ك	31 مارس 2015 (غير مدققة) الف د.ك	
160,592	123,335	126,665	غير متداولة
177,108	200,156	201,057	صناديق مداره
342,457	293,428	285,735	مساهمات في حقوق ملكية غير مسعرة
680,157	616,919	613,457	أسهم مسعرة
			متداولة
80,147	63,352	60,330	اسهم مسعرة
760,304	680,271	673,787	

- أ) ان الأسهم المسعرة والمصنفة كمتداولة تمثل الاستثمارات المتبقية من الإستثمارات المحولة من تصنيفها السابق بالقيمة العادلة من خلال الأرباح أو الخسائر كما في 1 يوليو 2008 .
- ب) في نهاية الفترة ، اعترفت المجموعة بمجموع خسائر هبوط في القيمة تبلغ 833 الف د.ك (31 مارس 2014 : 487 الف د.ك) لبعض الاسهم المسعرة وغير المسعرة .
- ج) ان استثمارات بقيمة عادلة تبلغ 194,920 الف د.ك (31 ديسمبر 2014 : 200,309 الف د.ك و 31 مارس 2014 : 205,985 الف د.ك) مرهونة مقابل قروض لأجل.

### 9. استثمارات بالقيمة العادلة من خلال الأرباح أو الخسائر

31 مارس 2014 (غير مدققة) الف د.ك	31 ديسمبر 2014 (مدققة) الف د.ك	31 مارس 2015 (غير مدققة) الف د.ك	
40,573	32,969	27,981	محتفظ بها للمتاجر :
			أسهم مسعرة
			محدده عند التحقق المبدئي :
9,704	7,936	7,821	صناديق محلية
16,892	18,801	35,946	صناديق ومحافظ خارجية مداره
26,596	26,737	43,767	
67,169	59,706	71,748	

- ان اسهم مسعرة خاصة بشركات تابعة محلية بقيمة عادلة تبلغ 4,606 الف د.ك (31 ديسمبر 2014 : 9,840 الف د.ك و 31 مارس 2014 : 10,313 الف د.ك ) مضمونة مقابل القروض.

## إيضاحات حول المعلومات المالية المرحلية المكثفة المجمعة

### 10. رأس المال وعلاوة اصدار الأسهم وتوزيعات الارباح المقترحة و الحصص غير المسيطرة

#### رأس المال وعلاوة اصدار الأسهم

- أ) في 31 مارس 2015 ، يتكون رأس مال الشركة الأم المصرح به والمصدر والمدفوع بالكامل نقدا من 1,359,853,075 سهم بقيمة اسمية 100 فلس للسهم الواحد (31 ديسمبر 2014 : 1,359,853,075 سهم و 31 مارس 2014 : 1,295,098,167 سهم).
- ب) في اجتماع الجمعية العمومية السنوية المنعقدة في 28 مايو 2014، وافق المساهمون على توزيع 5% من الأسهم القائمة كأسهم منحه كما بتاريخ اجتماع الجمعية العمومية السنوية والتي تشكل 64,754,908 سهم بقيمة 100 فلس للسهم بمبلغ 6,475 ألف د.ك.
- ج) ان علاوة الاصدار غير قابلة للتوزيع .

#### توزيعات الارباح المقترحة

- د) خضوعاً لموافقة الجهات الرسمية وموافقة الجمعية العمومية للمساهمين ، أوصى مجلس إدارة الشركة الأم توزيعات ارباح نقدية بواقع 12% (2013: لا شيء) أو ما يعادل 12 فلس للسهم الواحد وتوزيعات اسهم منحة بواقع لا شيء للسنة المنتهية في 31 ديسمبر 2014 (2013 : 5%).

#### الحصص غير المسيطرة

- هـ) خلال الفترة الحالية، قامت احدى الشركات التابعة للمجموعة بزيادة رأسمالها من 11,000 الف د.ك الى 15,000 الف د.ك (40,000 الف سهم بقيمة اسمية 100 فلس وعلاوة اصدار بواقع 10 فلس للسهم الواحد) . لم تقم المجموعة بالمساهمة بهذه الزيادة وبالتالي انخفضت مساهمة المجموعة في هذه الشركة التابعة من 100% الى 73.32%. ان القيمة الدفترية النسبية لصافي الاصول بتاريخ الانخفاض البالغة 5,106 الف د.ك والمتعلق بالحصص غير المسيطرة قد تم تحويله الى حصة غير مسيطرة في بيان التغيرات في حقوق الملكية المرحلي المكثف المجمع. وبالتالي، فان الفرق بين الناتج النقدي المحصل وحصة الحصص غير المسيطرة من صافي الاصول بتاريخ التخفيض البالغ 706 الف د.ك قد تم تسجيله كخسارة تخفيض في بيان التغيرات في حقوق الملكية المرحلي المكثف المجمع كما في 31 مارس 2015.

### 11. بنود أخرى في حقوق الملكية

المجموع الف د.ك	احتياطي تحويل عملة أجنبية الف د.ك	احتياطي ربح بيع اسهم خزينة الف د.ك	احتياطي عام الف د.ك	احتياطي قانوني الف د.ك	
27,167	(1,521)	18,452	1,694	8,542	الرصيد كما في 1 يناير 2015 الإيرادات الشاملة الأخرى : فروقات تحويل عمله أجنبية
1,132	1,132	-	-	-	الرصيد كما في 31 مارس 2015
28,299	(389)	18,452	1,694	8,542	الرصيد كما في 1 يناير 2014 الإيرادات الشاملة الأخرى : فروقات تحويل عمله أجنبية
18,552	(4,395)	18,452	1,892	2,603	الرصيد كما في 31 مارس 2014
1,847	1,847	-	-	-	
20,399	(2,548)	18,452	1,892	2,603	



## تابع / ايضاحات حول المعلومات المالية المرحلية المكثفة المجمعة

### 12. قروض طويلة الأجل وقصيرة الأجل

خلال العامين 2011 و 2012، قامت الشركة التابعة للمجموعة باعادة هيكلة ترتيبات التمويل الخاصة بما مع بعض البنوك المحلية وبناء عليه فان قروض تبلغ 106,845 ألف د.ك (صافي بعد سداد مبلغ 51,704 ألف د.ك) قد تم تحويلها الى تسهيلات مضمونة طويلة الاجل. وفقا لاتفاقيات اعادة هيكلة القروض، يتوجب ضمان هذه القروض بنسبة 100%. كما في 31 مارس 2015، فان هذه القروض مضمونة جزئيا وعملية تحديد وتحويل الرصيد المطلوب الى اوراق مالية قابلة للتداول لم يتم بعد الانتهاء منها. ان الشركة التابعة المحلية حاليا في مرحلة إعادة جدولة خطة السداد الأصلية لقروضها البالغة 106,845 ألف د.ك بما في ذلك مبلغ 29,490 ألف د.ك والذي كان يستحق خلال سنة واحدة ومبلغ 77,355 ألف د.ك والذي كان يستحق بعد سنة واحدة. ان اقساط القروض البالغ مجموعها 18,373 ألف د.ك (متضمن مبلغ 9,187 ألف د.ك والذي تم دفعه خلال ديسمبر 2014 وخلال عام 2015) من بنكين مقرضين استحققت ووافق المقرضون على تدوير الرصيد ومواصلة المناقشات مع الشركة التابعة لإعادة جدولة المستحقات.

### 13. استثمارات مراجعة ووكالة والنقد والنقد المعادل 13.1 استثمارات مراجعة ووكالة

31 مارس 2014 (غير مدققة) الف د.ك	31 ديسمبر 2014 (مدققة) الف د.ك	31 مارس 2015 (غير مدققة) الف د.ك	
14,324 (14,324)	14,324 (14,324)	14,324 (14,324)	مستحق من شركة استثمارية اسلامية محلية / مستحق من اطراف ذات صلة مخصص الانخفاض في القيمة
592	598	2,099	مودعة لدى بنوك اسلامية محلية
592	598	2,099	

لم يتم إدراج أرباح على استثمارات وكالة وانخفضت قيمتها خلال الفترة الحالية (31 ديسمبر 2014 و 31 مارس 2014: لا شيء). تمثل استثمارات وكالة إيداع مبلغ 14,324 ألف د.ك (31 ديسمبر 2014: 14,324 ألف د.ك) لدى شركة استثمارية إسلامية محلية والتي استحققت في سنة 2008. إن الشركة المستثمر بها لم تسدد هذا المبلغ في تاريخ الاستحقاق. قامت إحدى الشركات التابعة المحلية للمجموعة خلال السنوات السابقة بتحمل كافة التبعات المالية والقانونية وذلك بتحمل تحصيل استثمارات وكالة بمبلغ 9,968 ألف د.ك (مخالفة بذلك قانون الشركات التجارية لسنة 1960) تم ايداعها لدى شركة الاستثمار المذكورة اعلاه من قبل الشركة التابعة بصفة الأمانة بموجب اتفاقية وكالة مع أطراف ذات صلة على الرغم من وجود نص بالعقد ينص على عدم تحمل المجموعة لأي تبعات مالية او قانونية. باشرت المجموعة بالاجراءات القانونية ضد الاطراف لاسترداد المبلغ مع الفوائد المقررة عليه. أمرت محكمة الاستئناف خلال عام 2014 الاطراف ذات الصلة بدفع مبلغ 8,285 ألف د.ك مع نسبة 7% من الفوائد المقررة عليه الى المجموعة. لكن الاطراف ذات الصلة قامت بتقديم استئناف الى محكمة التمييز ضد حكم محكمة الاستئناف. ان الاجراءات القانونية المتعلقة بالمبالغ المتبقية مازالت قيد التنفيذ.

### 13.2 النقد والنقد المعادل

31 مارس 2014 (غير مدققة) الف د.ك	31 ديسمبر 2014 (مدققة) الف د.ك	31 مارس 2015 (غير مدققة) الف د.ك	
2,523	6,715	13,052	ودائع قصيرة الاجل
34,060	53,354	50,012	أرصدة لدى البنوك ونقد بنوك دائنه
(20,792)	(21,674)	(20,827)	
15,791	38,395	42,237	ناقصا : أرصدة محتجزه
(1,585)	(2,837)	(2,866)	
14,206	35,558	39,371	النقد والنقد المعادل لاغراض بيان التدفقات النقدية المرحلي المكثف المجمع

مجموعة الصناعات الوطنية القابضة - ش.م.ك.ع  
والشركات التابعة لها

المعلومات المالية المرحلية المكثفة المجمعة

31 مارس 2015 (غير مدققة)

## تابع / إيضاحات حول المعلومات المالية المرحلية المكثفة المجمعة

### 14. تحليل القطاعات

ان اسلوب المجموعة الخاص بمعلومات تقارير القطاعات هو قطاع الأعمال ، الذي يتطابق مع التقارير الداخلية المقدمة للإدارة :

الجموع	الخدمات الفندقية		الخدمات التعليمية		مواد البناء		استثمار		
	31 مارس 2014	31 مارس 2015	31 مارس 2014	31 مارس 2015	31 مارس 2014	31 مارس 2015	31 مارس 2014	31 مارس 2015	
49,414	51,696	2,926	4,236	17,314	17,278	12,135	12,616	17,039	17,566
(12,987)	(10,420)								
(2,844)	(6,413)								
(240)	-								
(383)	(363)								
(585)	(370)								
32,375	34,130								
16,047	17,217	(176)	(362)	1,372	1,802	1,849	1,929	13,002	13,848
(7,667)	(7,159)								
(6)	(2,503)								
8,374	7,555								
1,393,302	1,392,871	14,089	24,793	78,165	86,406	54,989	52,692	1,246,059	1,228,980
(62,994)	(74,481)	(8,954)	(11,396)	(20,760)	(20,886)	(20,596)	(19,491)	(12,684)	(22,708)
1,330,308	1,318,390	5,135	13,397	57,405	65,520	34,393	33,201	1,233,375	1,206,272
(749,084)	(727,781)								
581,224	590,609								

إيرادات من استثمارات  
حصة في أرباح شركات زميله  
ربح يحقق من بيع عقارات استثمارية  
إيرادات إيجار  
إيرادات فواتير وإيرادات أخرى  
المبيعات حسب بيان الأرباح أو الخسائر  
المرجلى المكثف المجموع

ربح / (خسارة) القطاع  
ناقصا :

تكاليف تحويل  
مصاريف أخرى غير موزعة  
ربح الفترة قبل الضريبة ومساهمات قانونية  
أخرى حسب بيان الأرباح أو الخسائر  
المرجلى المكثف المجموع

أصول القطاع  
خصم القطاع  
صافي أصول القطاع  
قروض وبنوك دائنة  
مجموع حقوق الملكية حسب بيان المركز المالي  
المرجلى المكثف المجموع

## تابع / إيضاحات حول المعلومات المالية المرحلية المكثفة المجمعة

### 15. معاملات مع أطراف ذات صلة

تمثل الأطراف ذات الصلة في شركات زميلة وأعضاء مجلس الإدارة وموظفي الإدارة العليا للمجموعة وأطراف أخرى ذات صلة مثل المساهمين الرئيسيين وشركات يملك فيها أعضاء مجلس الإدارة وموظفي الإدارة العليا للمجموعة حصصاً رئيسية أو بإمكانهم ممارسة تأثير ملموس أو سيطرة مشتركة عليها. يتم الموافقة على سياسات تسعير وشروط هذه المعاملات من قبل إدارة المجموعة . فيما يلي بيان بأهم التعاملات والأرصدة مع الأطراف ذات الصلة :

31 مارس 2014 (غير مدققه) الف د.ك	31 ديسمبر 2014 (مدققه) الف د.ك	31 مارس 2015 (غير مدققه) الف د.ك	
			الأرصدة المتضمنة في بيان المركز المالي المرحلي المكثف المجموع
			مستحق من أطراف ذات صلة (متضمنة في الذمم المدينة وأصول أخرى)
1,848	1,724	2,597	- مستحق من شركات زميلة
1,113	955	33	- مستحق من أطراف أخرى ذات صلة
233	233	233	- مستحق من موظفي الإدارة العليا
			مستحق الى أطراف ذات صلة (متضمنة في الذمم الدائنة وخصوم أخرى)
278	1,419	1,437	- مستحق الى شركات زميلة
2,843	2,456	2,492	- مستحق الى أطراف أخرى ذات صلة
15,058	15,040	15,029	الجزء المتداول من القروض طويلة الأجل - مراجعة دائنة الى شركة زميلة (متضمنة في قروض قصيرة الاجل كما في 31 مارس 2015)
			العمليات المتضمنة في بيان الأرباح أو الخسائر المرحلي المكثف المجموع
			تكاليف تمويل - محملة من شركة زميلة
184	200		رسوم إدارة واكتتاب مكتسبة من أطراف ذات صلة
8	-		مشتريات مواد أولية - من شركات زميلة
1,046	1,035		
			مكافآت موظفي الإدارة العليا للمجموعة
906	787		منافع قصيرة الاجل للموظفين
30	25		منافع نهاية الخدمة
936	812		

## تابع / إيضاحات حول المعلومات المالية المرحلية المكثفة المجمعة

### 16. الأدوات المالية

تتكون الأدوات المالية من الأصول المالية (الذمم المدينة والأصول الأخرى واستثمارات متاحة للبيع واستثمارات مراجعة ووكالة واستثمارات بالقيمة العادلة من خلال الأرباح أو الخسائر ودائع قصيرة الأجل وأرصدة لدى البنوك ونقد) والخصوم المالية (البنوك الدائنة واقتراض قصير وطويل الاجل ودائنو إجاره والذمم الدائنة والخصوم الأخرى).  
باستثناء بعض الاستثمارات المتاحة للبيع والتي تظهر بالتكلفه (58,234 ألف د.ك.) ، فان المبالغ المدرجة للأصول والخصوم الماليه الأخرى كما في 31 مارس 2015 تقارب قيمتها العادله.

التسلسل الهرمي للقيمة العادلة للأدوات المالية المقاسة بالقيمة العادلة  
يوضح الجدول التالي الموجودات والمطلوبات المالية المقاسة بالقيمة العادلة ضمن بيان المركز المالي المرحلي المكثف المجموع وفقا للتسلسل الهرمي للقيمة العادلة.

يقوم التسلسل الهرمي للمجموعة بتصنيف الموجودات والمطلوبات المالية الى ثلاثة مستويات استنادا الى اهمية المدخلات المستخدمة في قياس القيمة العادلة للأصول والخصوم المالية. فيما يلي مستويات التسلسل الهرمي للقيمة العادلة:

- مستوى 1 : اسعار مدرجة (غير معدلة) في اسواق نشطة لموجودات ومطلوبات مماثلة.
  - مستوى 2 : معطيات غير الاسعار المدرجة المتضمنة في مستوى 1 والتي يمكن تتبعها للموجودات والمطلوبات سواء بصورة مباشرة (كالاسعار) او بصورة غير مباشرة (معطيات متعلقة بالأسعار) . و
  - مستوى 3 : معطيات الموجودات والمطلوبات التي لا تستند الى معلومات سوقية يمكن تتبعها (معطيات غير قابلة للمراقبة).
- المستوى الذي تصنف ضمنه الموجودات والمطلوبات المالية يتم تحديده بناء على ادنى مستوى للمعطيات الهامة التي أدت الى قياس القيمة العادلة.

تم تصنيف مجاميع الموجودات والمطلوبات المالية المقاسة بالقيمة العادلة في بيان المركز المالي حسب التسلسل الهرمي المستخدم لقياس القيمة العادلة كما يلي:

31 مارس 2015 :			
أصول بالقيمة العادلة	مستوى 1	مستوى 2	مستوى 3
ألف د.ك	ألف د.ك	ألف د.ك	ألف د.ك
استثمارات متاحة للبيع			
- صناديق مدارة			
-	-	-	32,256
• صناديق ملكية خاصة			
-	8,841	80,744	89,585
• محافظ مدارة اخرى			
- مساهمات في حقوق ملكية غير مسعرة	-	147,647	147,647
- اسهم مسعرة	-	-	346,065
استثمارات بالقيمة العادلة من خلال الأرباح أو الخسائر	27,981	-	27,981
- اسهم مسعرة	-	-	7,821
- صناديق محلية	7,821	-	-
- محافظ و صناديق اجنبية مدارة	-	35,946	35,946
مجموع الأصول	374,046	16,662	296,593
31 ديسمبر 2014 :			
أصول بالقيمة العادلة	مستوى 1	مستوى 2	مستوى 3
ألف د.ك	ألف د.ك	ألف د.ك	ألف د.ك
استثمارات متاحة للبيع			
- صناديق مدارة			
-	-	-	30,559
• صناديق ملكية خاصة			
-	10,528	77,423	87,951
• صناديق مدارة اخرى			
- مساهمات في حقوق ملكية غير مسعرة	-	147,461	147,461
- اسهم مسعرة	-	-	356,780
استثمارات بالقيمة العادلة من خلال الأرباح أو الخسائر	32,969	-	32,969
- اسهم مسعرة	-	-	7,936
- صناديق محلية	7,936	-	-
- محافظ وصناديق دولية مدارة	-	18,801	18,801
مجموع الأصول	389,749	18,464	274,244

## تابع / إيضاحات حول المعلومات المالية المرحلية المكثفة المجمعة

### 16. تابع / الأدوات المالية

31 مارس 2014 :			
مستوى 1	مستوى 2	مستوى 3	المجموع
ألف د.ك	ألف د.ك	ألف د.ك	ألف د.ك
أصول بالقيمة العادلة			
استثمارات متاحة للبيع			
- صناديق إدارة			
-	-	54,526	54,526
-	9,340	87,507	96,847
-	-	125,923	125,923
422,604	-	-	422,604
- مساهمات في حقوق ملكية غير مسعرة			
- اسهم مسعرة			
40,573	-	-	40,573
-	9,704	-	9,704
-	-	16,892	16,892
767,069	284,848	19,044	463,177
استثمارات بالقيمة العادلة من خلال الأرباح أو الخسائر			
- اسهم مسعرة			
- صناديق محلية			
- محافظ و صناديق اجنبية إدارة			
مجموع الأصول			

### قياسات القيمة العادلة

ان قياس المجموعة للأصول والخصوم المالية المصنفة في المستوى (3) تستخدم تقنيات تقييم تستند الى مدخلات غير مبنية على البيانات السوقية المعلنة. كما يمكن تسوية الادوات المالية ضمن هذا المستوى من الارصدة الافتتاحية الى الارصدة الختامية على النحو التالي:

31 مارس 2015	31 ديسمبر 2014	31 مارس 2014
(غير مدققة)	(مدققة)	(غير مدققة)
ألف د.ك	ألف د.ك	ألف د.ك
274,244	279,517	279,517
4,737	39,156	1,601
-	(8,560)	(420)
1,607	(1,202)	40
16,005	(34,667)	4,110
296,593	274,244	284,848
الرصيد الافتتاحي		
صافي التغير بالقيمة العادلة المسجل في الإيرادات الشاملة الأخرى		
هبوط في قيمة الاستثمارات المسجل في الأرباح أو الخسائر		
صافي التغير بالقيمة العادلة المسجل في الأرباح أو الخسائر		
صافي الإضافات / (الاستبعادات) خلال الفترة / السنة		
الرصيد النهائي		

ان تغيير المدخلات لتقييمات المستوى (3) الى افتراضات بديلة محتملة معقولة لن يغير بشكل كبير المبالغ المسجلة في بيان الأرباح او الخسائر او اجمالي الأصول او اجمالي الخصوم او اجمالي حقوق الملكية.  
ان الطرق وتقنيات التقييم المستخدمة لغرض قياس القيمة العادلة لم تتغير بالمقارنة مع السنة / الفترة السابقة.

## تابع / إيضاحات حول المعلومات المالية المرحلية المكثفة المجمعة

### 17. أصول بصفة الامانة

تدير احدى الشركات التابعة للمجموعة صناديق مشتركة ومحافظ نيابه عن أطراف ذات صلة واطراف اخرى خارجية وتحتفظ بأوراق مالية في حسابات امانة لا يتم تسجيلها ضمن بيان المركز المالي المرحلي المكثف المجمع. بلغ إجمالي الأصول المداره بصفة الأمانة كما في 31 مارس 2015 مبلغ 6,998 الف د.ك (31 ديسمبر 2014 : 6,906 الف د.ك وفي 31 مارس 2014 مبلغ 7,150 الف د.ك) وهي تتضمن أصول مداره نيابة عن أطراف ذات صلة بقيمة 5,053 الف د.ك (31 ديسمبر 2014 : 5,085 الف د.ك و 31 مارس 2014 : 4,384 الف د.ك).

### 18. الالتزامات الطارئة

يوجد على المجموعة كما في 31 مارس 2015 إلتزامات طارئة مقابل خطابات ضمان مصدرة بمبلغ 21,668 الف د.ك (31 ديسمبر 2014 : 30,589 الف د.ك و 31 مارس 2014 : 13,097 الف د.ك) .

### 19. ارتباطات رأسمالية

بتاريخ التقرير يوجد على المجموعة ارتباطات رأسماليةه لشراء استثمارات وممتلكات وآلات ومعدات بمبلغ 23,143 الف د.ك (31 ديسمبر 2014 : 24,510 الف د.ك و 31 مارس 2014 : 26,875 ألف د.ك) .