

المعلومات المالية المرحلية المكثفة المجمعة وتقرير المراجعة  
مجموعة الصناعات الوطنية القابضة - شركة مساهمة كويتية عامة  
والشركات التابعة لها  
الكويت

31 مارس 2014 (غير مدققه)

## المحتويات

### صفحة

1	تقرير المراجعة
2	بيان الأرباح أو الخسائر المرحلي المكثف المجمع
3	بيان الدخل الشامل المرحلي المكثف المجمع
5 - 4	بيان المركز المالي المرحلي المكثف المجمع
7 - 6	بيان التغيرات في حقوق الملكية المرحلي المكثف المجمع
9 - 8	بيان التدفقات النقدية المرحلي المكثف المجمع
23 - 10	إيضاحات حول المعلومات المالية المرحلية المكثفة المجمعة

## تقرير المراجعة حول المعلومات المالية المرحلية المكثفة المجمعة

الى السادة أعضاء مجلس الإدارة  
مجموعة الصناعات الوطنية القابضة - ش.م.ك.ع  
الكويت

### المقدمة

قمنا بمراجعة بيان المركز المالي المرحلي المكثف المرفق لمجموعة الصناعات الوطنية القابضة (شركة مساهمه كويتي عامه) ("الشركة الأم") والشركات التابعة لها ("المجموعة") كما في 31 مارس 2014 والبيانات المرحلية المكثفة المجمعة المتعلقة به للأرباح أو الخسائر وبيان الدخل والشامل وبيان التغيرات في حقوق الملكية وبيان التدفقات النقدية لفترة الثلاثة أشهر المنتهية في ذلك التاريخ. ان الإدارة هي المسؤولة عن اعداد وعرض تلك المعلومات المالية المرحلية المكثفة المجمعة وفقا لمعيار المحاسبة الدولي رقم 34 "التقرير المالي المرحلي". ان مسؤوليتنا هي أن نعبر عن استنتاجنا حول تلك المعلومات المالية المرحلية المكثفة المجمعة استنادا الى مراجعتنا.

### نطاق المراجعة


قمنا بمراجعتنا وفقا للمعيار الدولي 2410 المتعلق بمهام المراجعة "مراجعة المعلومات المالية المرحلية من قبل مدقق الحسابات المستقل للمنشأة". تتضمن مراجعة المعلومات المالية المرحلية توجيه الاستفسارات بشكل رئيسي إلى الأشخاص المسؤولين عن الأمور المالية والمحاسبية، وتطبيق اجراءات المراجعة التحليلية واجراءات أخرى. ان نطاق المراجعة يقل بشكل جوهري عن التدقيق وفقا للمعايير الدولية للتدقيق، وبالتالي لا يمكننا من الحصول على تأكيدات حول كافة الأمور الجوهرية والتي يمكن أن يتم تحديدها من خلال التدقيق. وبناء عليه، فاننا لا نبدي رأيا يتعلق بالتدقيق.


### الاستنتاج

استنادا الى مراجعتنا، لم يرد الى علمنا ما يستوجب الاعتقاد بأن المعلومات المالية المرحلية المكثفة المجمعة المرفقة لم يتم إعدادها، من كافة النواحي المادية، وفقا لمعيار المحاسبة الدولي رقم 34 "التقرير المالي المرحلي".

### تقرير المراجعة حول المتطلبات القانونية والتشريعية الأخرى

استنادا الى مراجعتنا، فان المعلومات المالية المرحلية المكثفة المجمعة متفقة مع السجلات المحاسبية للشركة الأم. حسبما وصل اليه علمنا واعتقادنا لم تقع خلال فترة الثلاثة أشهر المنتهية في 31 مارس 2014 مخالفات لاحكام قانون الشركات رقم (25) لسنة 2012 او عقد التأسيس والنظام الأساسي للشركة الأم والتعديلات اللاحقه لهما على وجه يؤثر ماديا في نشاط الشركة الأم أو في مركزها المالي .

  
عبد اللطيف عبدالله هوشان الهاجد  
(محاسب قانوني 70 أ)  
المحاسبون المتحدون - باركر راندال

  
عبد اللطيف محمد العيان (CPA)  
(مراقب مرخص رقم 94 فئة أ)  
جرانت ثورنتون - القطامي والعيان وشركاهم

## بيان الأرباح أو الخسائر المرحلي المكثف المجمع

(المعدلة) الثلاثة أشهر المنتهية في 31 مارس 2013 (غير مدقق) الف د.ك	الثلاثة أشهر المنتهية في 31 مارس 2014 (غير مدقق) الف د.ك	ايضاح	العمليات المستمرة
24,869	29,449		المبيعات
(19,819)	(22,632)		تكلفة المبيعات
5,050	6,817		مجمّل الربح
12,127	12,987	3	ايرادات الإستثمارات
5,230	2,844	7	حصة في أرباح شركات زميله
-	240		ربح محقق من بيع عقارات استثمارية
1,716	1,479	4	ايرادات ايجار وايرادات فوائد وايرادات اخرى
(1,031)	(1,313)		تكاليف التوزيع
(5,007)	(5,698)		مصاريف عمومية واداريه ومصاريف اخرى
(1,291)	(6)		خسارة تحويل عملة أجنبية
16,794	17,350		تكاليف تمويل
(7,958)	(7,667)		هبوط في قيمة استثمارات متاحة للبيع
(2,406)	(487)	8	هبوط في قيمة استثمار في شركات زميلة
-	(111)	7	هبوط في قيمة ذمم مدينة وأصول أخرى
-	(711)		الربح قبل الضريبة ومساهمات قانونية أخرى
6,430	8,374		الضريبة ومساهمات قانونية أخرى
(195)	(321)	5	ربح الفترة من العمليات المستمرة
6,235	8,053		العمليات المتوقفة
(44)	-	16	خسارة الفترة من العمليات المتوقفة
6,191	8,053		ربح الفترة
			الخاص بـ:
4,732	5,044		مالكي الشركة الأم
1,459	3,009		الحصص غير المسيطرة
6,191	8,053		
		6	ربحية السهم الأساسية والمخفضة المخصصة لمالكي الشركة الأم
3.7 فلس	4.0 فلس		- من العمليات المستمرة
-	-		- من العمليات المتوقفة
3.7 فلس	4.0 فلس		المجموع

ان الإيضاحات المبينة على الصفحات 10 - 23 تشكل جزءا من هذه المعلومات المالية المرحلية المكثفة المجمعة.

## بيان الدخل الشامل المرحلي المكثف المجموع


(المعدلة)	الثلاثة أشهر	الثلاثة أشهر
المنتية في	المنتية في	المنتية في
31 مارس	31 مارس	31 مارس
2013	2014	2013
(غير مدقق)	(غير مدقق)	(غير مدقق)
الف د.ك	الف د.ك	الف د.ك
6,191	8,053	ربح الفترة
		إيرادات أخرى شاملة :
		بنود سيتم إعادة تصنيفها الى الأرباح او الخسائر في فترات لاحقة :
406	3,516	فروقات اسعار الصرف الناتجة عن تحويل عمليات اجنبية
		استثمارات متاحة للبيع :
11,853	12,594	- صافي التغيرات في القيمة العادلة الناتجة خلال الفترة
(6,164)	(3,672)	- المحول الى بيان الأرباح أو الخسائر المجموع من البيع
2,406	487	- المحول الى بيان الأرباح أو الخسائر المجموع من هبوط في القيمة
		حصة في إيرادات شاملة أخرى لشركات زميلة
(852)	1,246	- التغيرات في القيمة العادلة
		مجموع الإيرادات الشاملة الأخرى التي سيتم إعادة تصنيفها الى الأرباح او الخسائر في فترات لاحقة
7,649	14,171	بنود لن يتم إعادة تصنيفها الى الأرباح أو الخسائر في فترات لاحقة
567	83	الأرباح الاكثورية الخاصة بخطة المنافع المحددة
567	83	مجموع الإيرادات الشاملة الأخرى غير المصنفة الى الأرباح او الخسائر في فترات لاحقة
8,216	14,254	مجموع الإيرادات الأخرى الشاملة للفترة
14,407	22,307	مجموع الإيرادات الشاملة للفترة
		مجموع الإيرادات الشاملة الخاصة ب :
10,252	15,957	مالكي الشركة الام
4,155	6,350	الحصص غير المسيطرة
14,407	22,307	

## بيان المركز المالي المرحلي المكثف المجموع

31 مارس 2013 (غير مدققة) الف د.ك	31 ديسمبر 2013 (مدققة) الف د.ك	31 مارس 2014 (غير مدققة) الف د.ك	إيضاح	
				الأصول
				الأصول غير المتداولة
6,769	9,221	9,403		شهره
63,901	70,712	70,185		ممتلكات وآلات ومعدات
292,286	294,406	301,762	7	استثمار في شركات زميلة
25,412	49,943	55,849		عقارات استثمارية
705,496	673,285	680,157	8	استثمارات متاحة للبيع
1,796	2,086	2,147		ذمم مدينة
1,095,660	1,099,653	1,119,503		مجموع الأصول غير المتداولة
				الأصول المتداولة
25,533	31,908	29,876		بضاعة
76,411	75,958	80,147	8	استثمارات متاحة للبيع
63,110	66,174	59,432		ذمم مدينة وأصول أخرى
8,248	4,500	592	12	استثمارات في عقود مرابحة ووكالة
60,524	65,199	67,169	9	استثمارات بالقيمة العادلة من خلال الأرباح أو الخسائر
3,876	2,061	2,523	12	ودائع قصيرة الأجل
39,773	32,253	34,060	12	أرصدة لدى البنوك ونقد
277,475	278,053	273,799		مجموع الأصول المتداولة
1,373,135	1,377,706	1,393,302		مجموع الأصول
				حقوق الملكية والخصوم
				حقوق الملكية المخصصة لمالكي الشركة الأم
129,510	129,510	129,510	10	رأس المال
(30,375)	(30,375)	(30,375)		أسهم خزينة
122,962	122,962	122,962	10	علاوة إصدار اسهم
144,804	164,439	173,422		التغيرات المتراكمة في القيمة العادلة
17,269	18,552	20,399	11	بنود أخرى في حقوق الملكية
8,210	10,344	15,471		الأرباح المرحلة
392,380	415,432	431,389		حقوق الملكية المخصصة لمالكي الشركة الأم
145,822	147,976	149,835		الخصص غير المسيطرة
538,202	563,408	581,224		مجموع حقوق الملكية

## تابع / بيان المركز المالي المرحلي المكثف المجمع

31 مارس 2013 (غير مدققة) الف د.ك	31 ديسمبر 2013 (مدققة) الف د.ك	31 مارس 2014 (غير مدققة) الف د.ك	إيضاح	
478,445	529,632	518,322		الخصوم غير المتداولة
123	131	501		قروض طويلة الأجل
14,386	12,688	12,681		دائنو تأجير
				مخصصات
492,954	542,451	531,504		مجموع الخصوم غير المتداولة
51,297	48,398	49,812		الخصوم المتداولة
273,212	200,375	209,970		ذمم دائنة وخصوم أخرى
17,470	23,074	20,792	12	قروض قصيرة الأجل
				بنوك دائنة
341,979	271,847	280,574		مجموع الخصوم المتداولة
834,933	814,298	812,078		مجموع الخصوم
1,373,135	1,377,706	1,393,302		مجموع حقوق الملكية والخصوم



أحمد محمد حسن  
الرئيس التنفيذي




سعد محمد السعد  
رئيس مجلس الإدارة

مجموعة الصناعات الوطنية القابضة - ش.م.ك.ع  
والشركات التابعة لها  
المعلومات المالية المرحلية المكثفة المجمعة  
31 مارس 2014 (غير مدققة)

## بيان التغيرات في حقوق الملكية المرحلي المكثف المجموع

	حقوق الملكية الخاصة بحاكي الشركة الأم						
	الغيريات	علاوة إصدار أسهم	علاوة إصدار أسهم خزينة	رأس المال	بند أخرى	المشاركة في القيمة	بند أخرى
الرصيد في 1 يناير 2014	129,510	(30,375)	122,962	164,439	18,552	10,344	415,432
تغيرات مع المالكين							
مبلغ مستحق إلى الحصص غير المسيطرة من تخفيض رأس مال لشركة تابعة							(3,911)
(إيضاح 10 ج)							(580)
صافي التغير في الحصص غير المسيطرة							(4,491)
مجموع تعاملات مع المالكين							(4,491)
الإيرادات الشاملة							
ربح الفترة							8,053
الإيرادات الشاملة الأخرى للفترة (أرباح اكوارية وأخرى)							3,341
مجموع الإيرادات الشاملة للفترة							11,394
الرصيد في 31 مارس 2014	129,510	(30,375)	122,962	173,422	20,399	15,471	431,389

563,408	147,976	415,432	10,344	18,552	164,439	122,962	(30,375)	129,510
الجموع	الخصم غير المسيطرة	الفرعي	أرباح مرحلة	(إيضاح 11)	العلاوة	إصدار أسهم	خزينة	رأس المال
الف د.ك	الف د.ك	الف د.ك	الف د.ك	الف د.ك	الف د.ك	الف د.ك	الف د.ك	الف د.ك

(3,911)	(3,911)	-	-	-	-	-	-	-
(580)	(580)	-	-	-	-	-	-	-
(4,491)	(4,491)	-	-	-	-	-	-	-

8,053	3,009	5,044	5,044	-	-	-	-	-
14,254	3,341	10,913	83	1,847	8,983	-	-	-
22,307	6,350	15,957	5,127	1,847	8,983	-	-	-
581,224	149,835	431,389	15,471	20,399	173,422	122,962	(30,375)	129,510



## تابع / بيان التغييرات في حقوق الملكية المرحلية المرشف المجموع

	حقوق الملكية الخاصة بحالكي الشركة الأم									
	المجموع الف.د.ك	المخصص غير المسيطر الف.د.ك	المجموع الفرعي الف.د.ك	أرباح مرحلة الف.د.ك	بنود أخرى في حقوق الملكية (ايضاح 14) الف.د.ك	التغيرات المترجمة في القيمة المعادلة الف.د.ك	علاوة إصدار اسهم الف.د.ك	أسهم خزينة الف.د.ك	رأس المال الف.د.ك	الإيرادات الشملة الف.د.ك
تعاملات مع المالكين	523,918	141,790	382,128	2,911	16,921	140,199	122,962	(30,375)	129,510	
استرداد وحدات الحصص غير المسيطرة لشركة تابعة	(315)	(315)	-	-	-	-	-	-	-	
صافي التغير في الحصص غير المسيطرة	192	192	-	-	-	-	-	-	-	
مجموع تعاملات مع المالكين	(123)	(123)	-	-	-	-	-	-	-	
الإيرادات الشملة										
ربح الفترة	6,191	1,459	4,732	4,732	-	-	-	-	-	
الإيرادات الشملة الأخرى للفترة (أرباح اكوارية وأخرى)	8,216	2,696	5,520	567	348	4,605	-	-	-	
مجموع الإيرادات الشملة للفترة	14,407	4,155	10,252	5,299	348	4,605	-	-	-	
الرصيد في 31 مارس 2013	538,202	145,822	392,380	8,210	17,269	144,804	122,962	(30,375)	129,510	

ان الإيضاحات المبينة على الصفحات 10-23 تشكل جزءا من هذه المعلومات المالية المرحلية الملائكة المجمعة

## بيان التدفقات النقدية المرحلي المكثف المجمع

(المعدلة)		الثلاثة أشهر	
المنتهية في		المنتهية في	
31 مارس		31 مارس	
2013		2014	
(غير مدققة)		(غير مدققة)	
الف د.ك		الف د.ك	
6,430	8,374	<b>أنشطة التشغيل</b>	
		الربح قبل الضريبة ومساهمات قانونية أخرى	
		تعديلات :	
1,674	1,670	استهلاك ممتلكات وآلات ومعدات	
-	(240)	ربح محقق من بيع عقارات استثمارية	
(5,230)	(2,844)	حصة في نتائج شركات زميله	
(5,304)	(5,415)	توزيعات ارباح نقدية من استثمارات متاحة للبيع	
2,406	487	هبوط في قيمة استثمارات متاحة للبيع	
-	111	هبوط في قيمة استثمار في شركات زميلة	
-	711	هبوط في قيمة ذمم مدينة وأصول أخرى	
(6,545)	(4,169)	ربح بيع استثمارات متاحة للبيع	
(118)	-	اثر الخصم على الذمم المدينة	
(753)	(7)	صافي مخصصات مردوده	
7,958	7,667	تكاليف تمويل	
(142)	(151)	ايراد فوائد / ارباح من ارصدة بنوك وودائع قصيرة الأجل واستثمارات وكالة ومراجعة	
376	6,194	التغيرات في أصول وخصوم التشغيل :	
		بضاعة	
111	2,032	ذمم مدينة وأصول أخرى	
(646)	6,792	استثمارات بالقيمة العادلة من خلال الأرباح والخسائر	
1,468	(1,970)	ذمم دائنه وخصوم أخرى	
1,062	(3,266)	النقد الناتج من العمليات	
2,371	9,782	ضرائب مدفوعة	
(58)	(50)	صافي التدفقات الناتجة من أنشطة التشغيل	
2,313	9,732		

## تابع / بيان التدفقات النقدية المرحلي المكثف المجمع

(المعدلة) الثلاثة أشهر المنتهية في 31 مارس 2013 (غير مدققة) الف د.ك	الثلاثة أشهر المنتهية في 31 مارس 2014 (غير مدققة) الف د.ك	ايضاح
		<b>أنشطة الإستثمار</b>
(1,389)	(1,033)	شراء ممتلكات وآلات ومعدات
(338)	(676)	إضافات إلى استثمار في شركات زميلة
(153)	(7,766)	شراء عقارات استثمارية
(6,694)	(7,925)	شراء استثمارات متاحة للبيع
-	708	توزيعات أرباح مستلمة من استثمار في شركات زميلة
15,348	9,030	نتائج بيع استثمارات متاحة للبيع
3,045	3,908	النقص في استثمارات عقود وكالة تستحق بعد ثلاثة أشهر
5,111	(161)	(الزيادة) / النقص في أرصدة محتجزة
5,304	5,415	توزيعات أرباح نقدية مستلمة من استثمارات متاحة للبيع
-	2,100	نتائج من بيع عقارات استثمارية
142	188	إيرادات فوائد / أرباح مستلمة من أرصدة بنوك وودائع قصيرة الأجل وإستثمارات وكالة و مراجحة
20,376	3,788	<b>صافي التدفقات النقدية الناتجة من أنشطة الإستثمار</b>
		<b>أنشطة التمويل</b>
(36)	456	الحركة على عقود الإيجار التمويلي
1,563	(11,310)	صافي (النقص) / الزيادة في قروض طويلة الأجل
(30,164)	9,595	صافي الزيادة / (النقص) في قروض قصيرة الأجل
(14)	(56)	توزيعات أرباح مدفوعة لمالكى الشركة الأم
(7,897)	(7,231)	تكاليف تمويل مدفوعة
(123)	(580)	النقصان في الحصص غير المسيطرة
(36,671)	(9,126)	<b>صافي التدفقات النقدية المستخدمة في أنشطة التمويل</b>
(13,982)	4,394	صافي الزيادة / (النقص) في النقد والنقد المعادل
(32)	(4)	فروقات تحويل العملة الأجنبية
(14,014)	4,390	النقد والنقد المعادل في بداية الفترة
37,608	9,816	النقد والنقد المعادل في نهاية الفترة
23,594	14,206	12

ان الإيضاحات المبينة على الصفحات 10 - 23 تشكل جزءا من هذه المعلومات المالية المرحلية المكثفة المجمعة.

## إيضاحات حول المعلومات المالية المرحلية المكثفة المجمعة

### 1. التأسيس والنشاط

تأسست مجموعة الصناعات الوطنية القابضة - ش.م.ك.ع (الشركة الام) في عام 1961 كشركة مساهمة كويتية وذلك بموجب قانون الشركات التجارية في دولة الكويت ، وقد تم تحويلها في ابريل 2003 الى شركة قابضة . إن الشركة الأم والشركات التابعة لها تمثل معا "المجموعة" . يتم تداول اسهم الشركة الام في سوق الكويت للاوراق المالية وسوق دبي المالي .

ان أغراض الشركة الام الرئيسية هي القيام بما يلي :

- تملك أسهم وحصص في شركات مساهمة كويتية أو أجنبية وكذلك تملك حصص في شركات ذات مسؤولية محدودة كويتية أو اجنبية والإشتراك في تأسيس هذه الشركات وإقراضها وإدارتها وكفالتها لدى الغير .
- اقراض الشركات التي تملك فيها 20% من رأس المال أو أكثر للشركة المقترضة وكفالة هذه الشركات لدى الغير .
- تملك حقوق الملكية الصناعية من براءات اختراع أو علامات تجارية صناعية أو رسوم صناعية أو أية حقوق أخرى تتعلق بذلك وتأجيرها لشركات أخرى لاستغلالها سواء في داخل الكويت أو خارجها.
- تملك العقارات والمنقولات اللازمة لمباشرة نشاطها في الحدود المسموح بها وفقا للقانون .
- استغلال الفوائض المالية المتوفرة لدى المجموعة عن طريق استثمارها في محافظ استثمارية وعقارية تدار من قبل شركات وجهات متخصصة .

ان قانون الشركات الصادر بتاريخ 26 نوفمبر 2012 بالمرسوم بالقانون رقم 25 لسنة 2012 ("قانون الشركات")، الذي تم نشره في الجريدة الرسمية بتاريخ 29 نوفمبر 2012، قام بإلغاء قانون الشركات التجارية رقم 15 لسنة 1960. كما تم لاحقا بتاريخ 27 مارس 2013 تعديل قانون الشركات هذا بالقانون رقم 97 لسنة 2013.

بتاريخ 29 سبتمبر 2013 ، أصدرت وزارة التجارة والصناعة قرار اللائحة التنفيذية لقانون الشركات تحت رقم 2013/425 وذلك وفق متطلبات القانون وعلى الشركات القائمة توفيق أوضاعها وفقا لأحكام هذا القرار خلال سنة من تاريخ نشره. عنوان مكاتب الشركة الأم : ص.ب 417 الصفاة 13005 - دولة الكويت . اعتمد مجلس ادارة الشركة الام هذه المعلومات المالية المرحلية المكثفة المجمعة للاصدار في 15 مايو 2014. تم اعتماد البيانات المالية السنوية المجمعة للسنة المنتهية في 31 ديسمبر 2013 من قبل مجلس الإدارة بتاريخ 30 مارس 2014.

### 2. اساس الإعداد والسياسات المحاسبية الهامة

#### اساس الإعداد

تم اعداد المعلومات المالية المرحلية المكثفة المجمعة للمجموعة طبقاً لمعيار المحاسبة الدولي رقم 34 "التقرير المالي المرحلي" . تم عرض المعلومات المالية المرحلية المكثفة المجمعة بالدينار الكويتي وهي العملة الأساسية للشركة الأم. لا تحتوي هذه المعلومات المالية المرحلية المكثفة المجمعة على كافة المعلومات والافصاحات المطلوبة لبيانات مالية كاملة معدة وفقا للمعايير الدولية للتقارير المالية. برأي إدارة الشركة الأم، فقد تم ادراج جميع التعديلات المكونة من مستحقات عادية متكررة والتي تعتبر ضرورية لعرض عادل.

إن اعداد المعلومات المالية المرحلية المكثفة المجمعة يتطلب من الإدارة اتخاذ الأحكام والتقدير والافتراضات التي تؤثر على تطبيق السياسات المحاسبية والمبالغ المسجلة للأصول والخصوم ، والإيرادات والمصاريف. قد تختلف النتائج الفعلية عن تلك التقديرات. عند اعداد المعلومات المالية المرحلية المكثفة المجمعة، فإن الأحكام الجوهرية المتخذة من قبل الإدارة في تطبيق السياسات المحاسبية للمجموعة، والمصادر الرئيسية لعدم التأكد من التقديرات ، هي نفسها المطبقة في البيانات المالية المجمعة السنوية المدققة للسنة المنتهية في 31 ديسمبر 2013.

ان النتائج التشغيلية لفترة الثلاثة اشهر المنتهية في 31 مارس 2014 لا تشير بالضرورة الى النتائج التي يمكن توقعها للسنة المنتهية في 31 ديسمبر 2014. وللמיד من المعلومات، يرجى الرجوع الى البيانات المالية المجمعة السنوية والايضاحات حولها للسنة المنتهية في 31 ديسمبر 2013.

## إيضاحات حول المعلومات المالية المرحلية المكثفة المجمعة

### 2. تابع / اساس الإعداد والسياسات المحاسبية الهامة

#### التغيرات في السياسات المحاسبية

تطبيق المعايير المصدرة من مجلس معايير المحاسبة الدولية الجديدة و المعدلة خلال الفترة

إن السياسات المحاسبية المستخدمة في إعداد المعلومات المالية المرحلية المكثفة المجمعة ماثلة لتلك المطبقة في إعداد بيانات المجموعة المالية المجمعة السنوية للسنة المنتهية في 31 ديسمبر 2013 باستثناء تطبيق المعايير الدولية للتقارير المالية الجديدة والمعدلة المفعلة كما في 1 يناير 2014 .

يفعل للفترات

المالية التي تبدأ في

المعيار أو التفسير

1 يناير 2014	معيار المحاسبة الدولي رقم 32 (IAS 32): الادوات المالية: العرض - تعديلات
1 يناير 2014	المعيار الدولي للتقارير المالية رقم 36 (IAS 36): انخفاض قيمة الاصول - معدل
1 يناير 2014	المنشآت الاستثمارية - التعديلات على المعايير الدولية للتقارير المالية ارقام 10 و 12 ومعيار المحاسبة الدولي رقم 27
1 يناير 2014	تجديد المشتقات واستمرار محاسبة التحوط (التعديلات على معيار المحاسبة الدولي رقم 39)
1 يناير 2014	التفسير 21 (IFRIC) الرسوم

ان طبيعة وتأثير كل معيار جديد / معدل مبين أدناه

معيار المحاسبة الدولي 32 (IAS 32): الادوات المالية: العرض - تعديلات

تقوم التعديلات على معيار المحاسبة الدولي رقم 32 باضافة توجيهات تطبيقية لمعالجة التناقضات في تطبيق معايير معيار المحاسبة الدولي رقم 32 لتسوية الاصول والخصوم المالية في المجالين التاليين:

• معنى "لديها حاليا حق قانوني ملزم للتسوية"

• ان بعض اجمالي انظمة التسوية قد تعتبر معادلة لصافي التسوية.

يتم تفعيل التعديلات وسيطلب تطبيقها بأثر رجعي. ان تبنى التعديل لم ينتج عنه تأثيرا جوهريا على المعلومات المالية المرحلية المكثفة المجمعة للمجموعة.

معيار المحاسبة الدولي رقم 36 (IAS 36): انخفاض قيمة الاصول - معدل

تقوم التعديلات على معيار المحاسبة الدولي رقم 36 بالحد من الظروف التي يطلب فيها الافصاح عن مبلغ الاصول او الوحدات المنتجة للنقد الممكن استرداده وكذلك توضيح الافصاحات المطلوبة وتقديم متطلبات واضحة للانصاح عن سعر الخصم المستخدم في تحديد انخفاض القيمة (او الانعكاسات) حيث يتم تحديد المبلغ الممكن استرداده (استنادا الى القيمة العادلة ناقصا تكاليف الاستبعاد) وذلك باستخدام تقنية تقييم حالية. ان تطبيق التعديلات لم يكن لها الأثر الجوهري على المعلومات المرحلية المكثفة المجمعة للمجموعة.

المنشآت الاستثمارية - التعديلات على المعايير الدولية للتقارير المالية ارقام 10 و 12 ومعيار المحاسبة الدولي رقم 27

تقوم التعديلات بتحديد عبارة "منشأة استثمارية" وتقديم توجيهات دعم ومطالبة المنشآت الاستثمارية بقياس الاستثمارات على شكل حصص مسيطرة في منشأة اخرى بالقيمة العادلة من خلال الارباح او الخسائر.

لا يوجد لهذه التعديلات أي أثر على المجموعة لانه لا توجد منشأة في المجموعة مؤهلة لتكون منشأة استثمارية بموجب المعيار الدولي للتقارير المالية رقم 10.

## تابع / إيضاحات حول المعلومات المالية المرحلية المكثفة المجمعة

### 2. تابع / اساس الإعداد والسياسات المحاسبية الهامة

تجديد المشتقات واستمرار محاسبة التحوط (التعديلات على معيار المحاسبة الدولي رقم 39)

يوضح التعديل بأنه لا يوجد هناك حاجة لايقاف محاسبة التحوط اذا تم تجديد اداة تحوط مشتقة، شريطة الوفاء ببعض المعايير. يشير التجديد الى حدث حيث تتفق الاطراف الاصلية لاداة مشتقة على ان يقوم واحد او اكثر من اطراف المقاصة المقابلة باستبدال الطرف المقابل الاصلي ليصبح الطرف المقابل الجديد لكل طرف من الاطراف. ومن اجل تطبيق التعديلات واستمرار محاسبة التحوط، فان التجديد لطرف مقابل مركزي (CCP) يجب ان يحدث كنتيجة للقوانين او اللوائح او ادخال قوانين او لوائح. كما ان تبني التعديل لم يكن له اي تأثير جوهري على المركز المالي للمجموعة أو على أدائها.

التفسير 21 (IFRIC) الرسوم

يوضح التفسير رقم 21 ما يلي:

- الحدث الملزم الذي يؤدي الى الالتزام هو النشاط الذي يؤدي الى دفع الرسوم كما هو محدد من قبل تشريع الحكومة. فاذا نشأ هذا النشاط في تاريخ محدد خلال فترة محاسبية، فانه يتم تحقق هذا الالتزام بكامله بذلك التاريخ.
  - يتم تطبيق نفس مبادئ التحقق في البيانات المالية السنوية والمرحلية.
- تم تطبيق التفسير رقم 21 باثر رجعي وفقا لاحكامه الانتقالية لكن تبني التعديل لم يكن له اي تأثير جوهري على المركز المالي للمجموعة أو على أدائها.
- لم تقم المجموعة مبكرا بتطبيق أي معيار أو تفسير أو تعديل آخر تم اصداره ولم يتم تفعيله بعد.

### 3. إيرادات الإستثمارات

الثلاثة اشهر المنتهية في 31 مارس 2013 (غير مدقق)	الثلاثة اشهر المنتهية في 31 مارس 2014 (غير مدقق)
الف د.ك	الف د.ك

13	107
5,304	5,415
6,545	4,169
(40)	122
305	3,174
12,127	12,987

ايرادات توزيعات ارباح :

- من استثمارات بالقيمة العادلة من خلال الأرباح أو الخسائر
- من استثمارات متاحه للبيع
- ربح بيع استثمارات متاحه للبيع
- أرباح / (خسائر) محققة من استثمارات بالقيمة العادلة من خلال الأرباح أو الخسائر
- أرباح غير محققة من استثمارات بالقيمة العادلة من خلال الأرباح أو الخسائر

## تابع / ايضاحات حول المعلومات المالية المرحلية المكثفة المجمعة

### 4. إيرادات ايجار وإيرادات فوائد وإيرادات أخرى

الثلاثة اشهر المنتهية في 31 مارس 2013 (غير مدقق) الف د.ك	الثلاثة اشهر المنتهية في 31 مارس 2014 (غير مدقق) الف د.ك	
142	151	فوائد / ارباح من أرصدة بنوك وودائع قصيرة الأجل وإستثمارات وكالة ومراجعة
115	86	ايرادات من تمويل عقود اجلة من العملاء
191	39	صافي الدخل من عمليات الفنادق لشركة تابعة أجنبية
42	472	صافي الدخل من أعمال نظم معلومات متعلقة بشركات تابعة
118	-	أثر رد الخصم على الذمم المدينة
452	383	ايرادات تأجير
656	348	ايرادات إدارة واكتتاب وإيرادات أخرى
1,716	1,479	

### 5. الضريبة ومساهمات قانونية أخرى

(أ) الضريبة على الشركات التابعة الأجنبية \*

الثلاثة أشهر المنتهية في 31 مارس 2013 (غير مدققة) الف د.ك	الثلاثة أشهر المنتهية في 31 مارس 2014 (غير مدققة) الف د.ك	مصرف ضريبة حالية الرصيد الدائن / (المحمل) على الفترة الحالية
(19)	47	
(19)	47	

(ب) حصة مؤسسة الكويت للتقدم العلمي وضريبة دعم العمالة الوطنية والزكاة  
للشركات التابعة المحلية \*\*

(37)	(74)	حصة مؤسسة الكويت للتقدم العلمي
(98)	(197)	مخصص ضريبة دعم العمالة الوطنية
(41)	(97)	مخصص الزكاة
(176)	(368)	
(195)	(321)	

\* تم احتساب الضريبة اعلاه وفقا لقانون الضرائب المطبق في المملكة المتحدة .

\*\* إن الحصص والمخصصات هي على ربح الشركات التابعة المحلية ، حيث لم يتم احتساب حصص ومخصصات للشركة الأم للفترة الحالية (2013 : لا شيء) حيث ان صافي النتائج الخاضعة للضريبة المخصصة لمالكي الشركة الأم كانت خسارة .

## تابع / ايضاحات حول المعلومات المالية المرحلية المكثفة المجمعة

### 6. ربحية السهم الأساسية والمخففة المخصصة لمالكي الشركة الام

يتم احتساب ربحية السهم بقسمة ربح الفترة المخصص لمالكي الشركة الأم على المتوسط الموزون لعدد الأسهم القائمة خلال الفترة كما يلي :

(المعدلة) الثلاثة اشهر المنتهية في 31 مارس 2013 (غير مدقق)	الثلاثة اشهر المنتهية في 31 مارس 2014 (غير مدقق)	ربح / (خسارة) الفترة المخصص لمالكي الشركة الام (الف د.ك)
4,776	5,044	- من العمليات المستمرة
(44)	-	- من العمليات المتوقفة
4,732	5,044	المجموع
1,261,959,044	1,261,959,044	المتوسط الموزون لعدد الاسهم القائمة خلال الفترة (باستثناء اسهم الخزينة) - سهم
3.7 فلس	4.0 فلس	ربحية السهم الأساسية والمخففة
-	-	- من العمليات المستمرة
3.7 فلس	4.0 فلس	- من العمليات المتوقفة
		المجموع

### 7. استثمار في شركات زميلة

ان الحركة على الإستثمار في الشركات الزميلة خلال الفترة / السنة كما يلي :

31 مارس 2013 (غير مدققة) الف د.ك	31 ديسمبر 2013 (مدققة) الف د.ك	31 مارس 2014 (غير مدققة) الف د.ك	
287,497	287,497	294,406	الرصيد في 1 يناير
338	10,820	676	إضافات خلال الفترة / السنة
5,230	18,398	2,844	حصه من الناتج
(852)	2,702	1,246	حصه في الإيرادات الشاملة الأخرى
-	(8,201)	(708)	إيرادات توزيعات ارباح مستلمة
-	(6,131)	-	بيع شركات زميلة
-	(118)	(111)	الهبوط في القيمة
-	(5,084)	-	إعادة تصنيف
118	(3,349)	3,490	تعديلات ترجمة عملات اجنبية
(45)	(2,128)	(81)	تعديلات أخرى
292,286	294,406	301,762	الرصيد في نهاية الفترة / السنة

هناك حصه جوهريه من شركة زميلة بقيمة مدرجة تبلغ 92,110 الف د.ك (31 ديسمبر 2013 : 90,233 الف د.ك و 31 مارس 2013 : 86,209 الف د.ك) خاضعة لخيار المبادلة لمقرضين المجموعه.



## تابع / إيضاحات حول المعلومات المالية المرحلية المكثفة المجمعة

### 8 . استثمارات متاحة للبيع

31 مارس 2013 (غير مدققة) الف د.ك	31 ديسمبر 2013 (مدققة) الف د.ك	31 مارس 2014 (غير مدققة) الف د.ك	غير متداولة صناديق مداره مساهمات في حقوق ملكية غير مسعرة أسهم مسعرة
187,927	155,127	160,592	
202,882	177,823	177,108	
314,687	340,335	342,457	
705,496	673,285	680,157	
			متداولة اسهم مسعرة
76,411	75,958	80,147	
781,907	749,243	760,304	

- (أ) ان الأسهم المسعرة والمصنفة كمتداولة تمثل الاستثمارات المتبقية من الإستثمارات المحولة من تصنيفها السابق بالقيمة العادلة من خلال الأرباح أو الخسائر كما في 1 يوليو 2008 .
- (ب) في نهاية الفترة ، اعترفت المجموعة بمجموع خسائر هبوط في القيمة تبلغ 487 الف د.ك (31 مارس 2013 : 2,406 الف د.ك) لبعض الاسهم المسعرة وغير المسعرة .
- (ج) ان أسهم مسعرة بقيمة عادلة تبلغ 205,985 الف د.ك (31 ديسمبر 2013 : 197,119 الف د.ك و 31 مارس 2013 : 61,762 الف د.ك) مرهونة مقابل قروض لأجل.

### 9 . استثمارات بالقيمة العادلة من خلال الأرباح أو الخسائر

31 مارس 2013 (غير مدققة) الف د.ك	31 ديسمبر 2013 (مدققة) الف د.ك	31 مارس 2014 (غير مدققة) الف د.ك	محفظ بما للمتاجره : أسهم مسعرة وأدوات دين محدده عند التحقق المبدئي : صناديق محلية صناديق ومحافظ خارجية مداره
31,975	38,113	40,573	
13,881	11,030	9,704	
14,668	16,056	16,892	
28,549	27,086	26,596	
60,524	65,199	67,169	

- ان اسهم مسعرة خاصة بشركات تابعة محلية بقيمة عادلة تبلغ 10,313 الف د.ك (31 ديسمبر 2013 : 11,502 الف د.ك و 31 مارس 2013 : 15,232 الف د.ك ) مضمونة مقابل القروض.

### 10 . رأس المال وعلاوة اصدار الأسهم

- (أ) في 31 مارس 2014 يتكون رأس مال الشركة الأم المصروح به والمصدر والمدفوع بالكامل من 1,295,098,167 سهم بقيمة اسمية 100 فلس للسهم الواحد (31 ديسمبر 2013 و 31 مارس 2013 : 1,295,098,167 سهم) وجميع الاسهم نقدية.
- (ب) ان علاوة الاصدار غير قابلة للتوزيع .
- (ج) في 5 مارس 2014 ، قرر مساهمو إحدى الشركات التابعة للمجموعة، تخفيض المزيد من رأسها بمبلغ 9,000 الف د.ك ومن بينها مبلغ 3,911 الف د.ك يتعلق بمخصص غير مسيطر والذي يظهر كجزء من الحسابات الدائنة ومطلوبات أخرى كما في تاريخ التقرير. إن الإجراءات القانونية لتوزيع هذا المبلغ قيد التنفيذ.

## تابع / إيضاحات حول المعلومات المالية المرحلية المكثفة المجمعة

### 11. بنود أخرى في حقوق الملكية

المجموع الف د.ك	احتياطي تحويل عملة أجنبية الف د.ك	احتياطي ربح بيع اسهم خزينة الف د.ك	احتياطي عام الف د.ك	احتياطي قانوني الف د.ك	
18,552	(4,395)	18,452	1,892	2,603	الرصيد في 1 يناير 2014 الإيرادات الشاملة الأخرى : فروقات تحويل عمله أجنبية
1,847	1,847	-	-	-	الرصيد في 31 مارس 2014
20,399	(2,548)	18,452	1,892	2,603	الرصيد في 1 يناير 2013 الإيرادات الشاملة الأخرى : فروقات تحويل عمله أجنبية
16,921	(3,270)	18,452	507	1,232	الرصيد في 31 مارس 2013
348	348	-	-	-	
17,269	(2,922)	18,452	507	1,232	

### 12. استثمارات في عقود مراجعة ووكالة والنقد والنقد المعادل

#### 12.1 استثمارات في عقود مراجعة ووكالة

31 مارس 2013 (غير مدققة) الف د.ك	31 ديسمبر 2013 (مدققة) الف د.ك	31 مارس 2014 (غير مدققة) الف د.ك	
14,968 (14,968)	14,324 (14,324)	14,324 (14,324)	مستحق من شركة استثمارية اسلامية محلية / مستحق من اطراف ذات صلة مخصص الانخفاض في القيمة
-	-	-	
8,248	4,500	592	مودعة لدى بنوك إسلامية محلية
8,248	4,500	592	

لم يتم تسجيل ارباح على استثمارات الوكالة التي انخفضت قيمتها خلال الفترة الحالية (31 ديسمبر 2013 و 31 مارس 2013 : لا شيء). ان استثمارات وكالة بقيمة تبلغ 14,324 الف د.ك (31 ديسمبر 2013: 14,324 الف د.ك و 31 مارس 2013: 14,968 الف د.ك) مودعة لدى شركة استثمارية محلية اسلامية ، استحققت في 2008. تخلفت تلك الشركة الاستثمارية عن تسوية هذه الأرصدة في تاريخ استحقاقها. وفقا لقانون مخصص الائتمان لبنك الكويت المركزي ، تم اخذ مخصص على كامل المبلغ لهذه الذمم المدينة.

خلال السنوات السابقة ، قامت احدى الشركات التابعة المحلية للمجموعة بمخالفة المادة 148 و 151 من قانون الشركات التجارية لعام 1960 ، عندما تحملت نيابة عن عملائها التبعات المالية والقانونية المرتبطة باستثمارات وكالة بمبلغ 9,968 الف د.ك، حيث قامت تلك الشركة التابعة بايداعها نيابة عن عملائها لدى شركة استثمارية وتحت بند اتفاقية استثمارات وكالة مع اطراف ذات صلة ، دون تحمل اية تبعات ضمن اتفاقية الوكالة هذه. قامت المجموعة باتخاذ الاجراءات القانونية ضد الاطراف ذات الصلة المعنيين لاستعادة مبلغ 9,968 الف د.ك متضمنا الارباح .

لاحقا لتاريخ التقرير، اصدرت محكمة الاستئناف حكمها بالزام الاطراف المعنية بدفع مبلغ 8,225 الف د.ك بالاضافة الى ارباح بنسبة 7% عليها الى المجموعة. كما أن الاجراءات القانونية المتعلقة بالمطالبة بمبلغ 1,743 الف د.ك لا تزال قيد التنفيذ.

## تابع / إيضاحات حول المعلومات المالية المرحلية المكثفة المجمعة

### 12 . تابع / استثمارات في عقود مراجعة ووكالة والنقد والنقد المعادل

#### 12.2 النقد والنقد المعادل

31 مارس 2013 (غير مدققة)	31 ديسمبر 2013 (مدققة)	31 مارس 2014 (غير مدققة)	
الف د.ك	الف د.ك	الف د.ك	
3,876	2,061	2,523	ودائع قصيرة الاجل
39,773	32,253	34,060	أرصدة لدى البنوك ونقد
(17,470)	(23,074)	(20,792)	بنوك دائنه
26,179	11,240	15,791	
(2,585)	(1,424)	(1,585)	ناقصا : أرصدة محتجزه
23,594	9,816	14,206	النقد والنقد المعادل لاغراض بيان التدفقات النقدية المرحلي المكثف المجمع

مجموعة الصناعات الوطنية الأفيضية - ش.م.ك.ع  
والشركات التابعة لها  
المعلومات المالية المرحلية المكثفة المجمعة  
31 مارس 2014 (غير مدققة)

## تابع / أيضا حات حول المعلومات المالية المرحلية المكثفة المجمعة

### 13. تحليل القطاعات

ان اسلوب المجموعة الخاص بمعلومات تقارير القطاعات هو قطاع الأعمال ، الذي يتطابق مع التقارير الداخلية المقدمة للإدارة :

المدة) 31 مارس 2013	المجموع	هندسه تخصصيه		مواد البناء		استثمار	
		31 مارس 2013	31 مارس 2014	31 مارس 2013	31 مارس 2014	31 مارس 2013	31 مارس 2014
43,942	الف د.ك	14,118	الف د.ك	10,751	الف د.ك	19,073	الف د.ك
(12,127)	(12,987)	17,314	الف د.ك	12,135	الف د.ك	17,550	الف د.ك
(5,230)	(2,844)						
(1,716)	(1,479)						
24,869	29,449						
15,679	16,047	244	1,372	1,943	2,095	13,492	12,580
(7,958)	(7,667)						
(1,291)	(6)						
6,430	8,374						
1,373,135	1,393,302	70,335	78,165	56,157	60,445	1,246,643	1,254,692
(65,806)	(62,994)	(21,159)	(20,760)	(15,245)	(18,180)	(29,402)	(24,054)
1,307,329	1,330,308	49,176	57,405	40,912	42,265	1,217,241	1,230,638
(769,127)	(749,084)						
538,202	581,224						

ناتفا :  
إيرادات استثمار  
حصه في أرباح شركات زميله  
ربح محقق من بيع عقارات استثمارية  
إيرادات إيجار وإيرادات فوائد وإيرادات أخرى  
المبيعات حسب بيان الأرباح أو الخسائر المرحلي المكثف  
المجموع

ربح القطاع  
ناتفا :

تكاليف تمويل  
مصاريف أخرى غير موزعة  
ربح الفترة قبل الضريبة ومساهمات قانونية أخرى حسب بيان  
الأرباح أو الخسائر المرحلي المكثف المجموع

أصول القطاع  
خصوم القطاع  
صافي أصول القطاع  
كروض وبنوك دائنة  
مجموع حقوق الملكية حسب بيان المركز المالي المرحلي المكثف  
المجموع

مجموعة الصناعات الوطنية القابضة - ش.م.ك.ع  
والشركات التابعة لها  
المعلومات المالية المرحلية المكثفة المجمعة  
31 مارس 2014 (غير مدققة)

## تابع / إيضاحات حول المعلومات المالية المرحلية المكثفة المجمعة

### 14. معاملات مع أطراف ذات صلة

تمثل الأطراف ذات الصلة في شركات زميلة وأعضاء مجلس الإدارة وموظفي الإدارة العليا للمجموعة وأطراف أخرى ذات صلة مثل المساهمين الرئيسيين وشركات يملك فيها أعضاء مجلس الإدارة وموظفي الإدارة العليا للمجموعة حصصاً رئيسية أو بإمكانهم ممارسة تأثير ملموس أو سيطرة مشتركة عليها. يتم الموافقة على سياسات تسعير وشروط هذه المعاملات من قبل إدارة المجموعة . فيما يلي بيان بأهم التعاملات والأرصدة مع الأطراف ذات الصلة :

31 مارس 2013 (غير مدققه) الف د.ك	31 ديسمبر 2013 (مدققه) الف د.ك	31 مارس 2014 (غير مدققه) الف د.ك
4,875	2,331	1,848
1,113	1,068	1,113
233	233	233
9,593	279	278
1,661	1,698	2,843
15,086	15,069	15,058

الأرصدة المتضمنة في بيان المركز المالي المرحلي المكثف المجموع  
مستحق من أطراف ذات صلة (متضمنة في الذمم المدينة وأصول أخرى)  
- مستحق من شركات زميلة  
- مستحق من أطراف أخرى ذات صلة  
- مستحق من موظفي الإدارة العليا  
مستحق الى أطراف ذات صلة (متضمنة في الذمم الدائنة وخصوم أخرى)  
- مستحق الى شركة زميلة  
- مستحق الى أطراف أخرى ذات صلة  
قروض طويلة الأجل - مرابحة دائنة الى شركة زميلة

الثلاثة اشهر المنتهية في 31 مارس 2013 (غير مدققه) الف د.ك	الثلاثة اشهر المنتهية في 31 مارس 2014 (غير مدققه) الف د.ك
244	184
19	8
1,400	1,046

العمليات المتضمنة في بيان الأرباح أو الخسائر المرحلي المكثف المجموع  
تكاليف تمويل - محملة من شركة زميلة  
رسوم إدارة واكتتاب مكتسبة من أطراف ذات صلة  
مشتريات مواد أولية - من شركات زميلة

مكافآت موظفي الإدارة العليا للمجموعة منافع قصيرة الاجل للموظفين منافع نهاية الخدمة	894 26 920	906 30 936
--	------------------	------------------

## تابع / إيضاحات حول المعلومات المالية المرحلية المكثفة المجمعة

### 15. الأدوات المالية

تتكون الأدوات المالية من الأصول المالية (الذمم المدينة والأصول الأخرى واستثمارات متاحة للبيع واستثمارات مراجعة ووكالة واستثمارات بالقيمة العادلة من خلال الأرباح أو الخسائر ودائع قصيرة الأجل وأرصدة لدى البنوك ونقد) والخصوم المالية (البنوك الدائنة واقتراض قصير وطويل الأجل ودائنو وإجاره والذمم الدائنة والخصوم الأخرى). باستثناء بعض الاستثمارات المتاحة للبيع والتي تظهر بالتكلفه (60,404 ألف د.ك.) ، فإن المبالغ المدرجة للأصول والخصوم الماليه الأخرى كما في 31 مارس 2014 تقارب قيمتها العادله.

التسلسل الهرمي للقيمة العادلة للأدوات المالية المقاسة بالقيمة العادلة

يوضح الجدول التالي الموجودات والمطلوبات المالية المقاسة بالقيمة العادلة ضمن بيان المركز المالي المرحلي المكثف المجمع وفقا للتسلسل الهرمي للقيمة العادلة.

يقوم التسلسل الهرمي للمجموعة بتصنيف الموجودات والمطلوبات المالية الى ثلاثة مستويات استنادا الى اهمية المدخلات المستخدمة في قياس القيمة العادلة للأصول والخصوم المالية. فيما يلي مستويات التسلسل الهرمي للقيمة العادلة:

- مستوى 1 : اسعار مدرجة (غير معدلة) في أسواق نشطة لموجودات ومطلوبات ماثلة.
  - مستوى 2 : معطيات غير الاسعار المدرجة المتضمنة في مستوى 1 والتي يمكن تتبعها للموجودات والمطلوبات سواء بصورة مباشرة (كالاسعار) او بصورة غير مباشرة (معطيات متعلقة بالأسعار) . و
  - مستوى 3 : معطيات الموجودات والمطلوبات التي لا تستند الى معلومات سوقية يمكن تتبعها (معطيات غير قابلة للمراقبة).
- المستوى الذي تصنف ضمنه الموجودات والمطلوبات المالية يتم تحديده بناء على ادنى مستوى للمعطيات الهامة التي أدت الى قياس القيمة العادلة.

تم تصنيف مجاميع الموجودات والمطلوبات المالية المقاسة بالقيمة العادلة في بيان المركز المالي حسب التسلسل الهرمي المستخدم لقياس القيمة العادلة كما يلي:

31 مارس 2014 :

اصول بالقيمة العادلة	استثمارات متاحة للبيع	صناديق مدارة	ج	ح	د	أ	ب	هـ	مجموع الأصول
مستوى 1	مستوى 2	مستوى 3	الف د.ك	الف د.ك	الف د.ك	الف د.ك	الف د.ك	الف د.ك	الف د.ك
اصول بالقيمة العادلة	استثمارات متاحة للبيع	صناديق مدارة	ج	ح	د	أ	ب	هـ	مجموع الأصول
54,526	54,526	-	-	96,847	87,507	9,340	-	-	125,923
422,604	-	-	422,604	-	-	-	-	-	16,892
40,573	-	-	40,573	-	-	-	9,704	-	767,069
9,704	-	9,704	-	-	-	-	-	-	284,848
16,892	16,892	-	-	-	-	-	-	-	19,044
767,069	284,848	19,044	463,177						

31 ديسمبر 2013 :

اصول بالقيمة العادلة	استثمارات متاحة للبيع	صناديق مدارة	ج	ح	د	أ	ب	هـ	مجموع الأصول
مستوى 1	مستوى 2	مستوى 3	الف د.ك	الف د.ك	الف د.ك	الف د.ك	الف د.ك	الف د.ك	الف د.ك
اصول بالقيمة العادلة	استثمارات متاحة للبيع	صناديق مدارة	ج	ح	د	أ	ب	هـ	مجموع الأصول
54,610	54,610	-	-	91,297	82,355	8,942	-	-	126,496
416,293	-	-	416,293	-	-	-	-	-	16,056
37,837	-	-	37,837	-	-	-	11,030	-	753,895
276	-	-	276	-	-	-	-	-	279,517
11,030	-	11,030	-	-	-	-	-	-	19,972
16,056	16,056	-	-	-	-	-	-	-	454,406
753,895	279,517	19,972	454,406						

## تابع / إيضاحات حول المعلومات المالية المرحلية المكثفة المجمعة

### 15. تابع / الأدوات المالية

#### قياسات القيمة العادلة

ان قياس المجموعة للأصول والخصوم المالية المصنفة في المستوى (3) تستخدم تقنيات تقييم تستند الى مدخلات غير مبنية على البيانات السوقية المعلنة. كما يمكن تسوية الادوات المالية ضمن هذا المستوى من الارصدة الافتتاحية الى الارصدة الختامية على النحو التالي:

31 مارس	31 ديسمبر	
2014	2013	
(غير مدققة)	(مدققة)	
ألف د.ك	ألف د.ك	
279,517	319,317	الرصيد الافتتاحي
1,601	(1,143)	صافي التغير بالقيمة العادلة المسجل في الإيرادات الشاملة الأخرى
(420)	(8,748)	هبوط في قيمة الاستثمارات المسجل في الأرباح أو الخسائر
40	2,115	صافي التغير بالقيمة العادلة المسجل في الأرباح أو الخسائر
4,110	(33,529)	صافي الإضافات / (الاستبعادات) خلال الفترة / السنة
-	1,505	استثمارات معاد تصنيفها من استثمارات مدرجة بالتكلفة الى استثمارات بالقيمة العادلة
284,848	279,517	الرصيد النهائي

ان تغيير المدخلات لتقييمات المستوى (3) الى افتراضات بديلة محتملة معقولة لن يغير بشكل كبير المبالغ المسجلة في بيان الأرباح أو الخسائر أو اجمالي الأصول أو اجمالي الخصوم أو اجمالي حقوق الملكية.

#### القياس بالقيمة العادلة

فيما يلي الطرق وتقنيات التقييم المستخدمة لغرض قياس القيمة العادلة والتي لم تتغير بالمقارنة مع فترة التقارير المالية السابقة:  
الادوات المالية للمستوى الاول

(أ) أسهم مسعرة وأدوات دين (المستوى الاول)

تمثل الأسهم المسعرة وأدوات الدين جميع الاسهم المدرجة وأدوات الدين و التي يتم تداولها في الأسواق المالية . تم تحديد القيم العادلة بالرجوع الى آخر عروض اسعار بتاريخ التقارير المالية.

#### الادوات المالية للمستوى الثاني والثالث

(ب) صناديق محلية (المستوى الثاني)

تتكون استثمارات هذه الصناديق بشكل رئيسي من اسهم محلية مسعرة وأدوات السوق النقدي وقد تم تحديد القيمة العادلة للاستثمار بناء على صافي قيمة الاصل المعلنة من قبل مدراء الصناديق كما في تاريخ التقارير المالية.

## تابع / إيضاحات حول المعلومات المالية المرحلية المكثفة المجمعة

### 15. تابع / الأدوات المالية

#### ج) صناديق أجنبية (المستوى الثاني)

ان الإستثمارات في هذه الصناديق الخاصة تمثل أساسا في أوراق مالية أجنبية مسعرة وغير مسعرة . كما ان المعلومات الخاصة بهذه الإستثمارات مقتصرة على تقارير مالية دورية يقدمها مدراء الإستثمار . يتم إدراج هذه الإستثمارات بصافي قيمة الأصول المعلنة من قبل مدراء الإستثمار . ونظرا لطبيعة هذه الإستثمارات ، فإن صافي قيمة الأصول المعلنة من قبل مدراء الإستثمار تمثل افضل تقدير للقيمة العادلة المتاحة لهذه الإستثمارات .

#### محافظ مدارة اخرى (المستوى الثالث)

ان استثمارات المحافظ المدارة الاخرى تمثل أوراق مالية أجنبية مسعرة وغير مسعرة مدارة من قبل مدراء المحافظ المختصين . يتم تقييمها بناءا على التقرير الدوري المستلم من مدراء المحافظ.

#### د) اسهم غير مسعرة (المستوى الثالث)

تتضمن البيانات المالية المجمعة ملكيات في أوراق مالية غير مدرجة يتم قياسها بالقيمة العادلة. كما يتم تقدير القيمة العادلة لها باستخدام نظام تدفق نقدي مخصوم وأساليب تقييم أخرى تشمل بعض الافتراضات غير المدعومة من قبل اسعار او معدلات سوقية قابلة للمراقبة.

#### هـ) محافظ وصناديق أجنبية مدارة (المستوى الثالث)

ان استثمارات المحافظ والصناديق الأجنبية المدارة تمثل في أوراق مالية مسعرة وغير مسعرة . يتم تقييمها بناءا على تقرير من مدير الصندوق.

### 16. العمليات المتوقفة

قامت المجموعة بإيقاف أنشطتها المكونة من عمليات لشركتين تابعتين (دياموند اتش كونترول ليمتد التي تم بيعها في أكتوبر 2013 و بي دي ايليكتريك (شنزهو) ليمتد التي تم وضعها تحت التصفية في سبتمبر 2013) وفيما يلي ملخص للخسائر التشغيلية لتلك الشركتين التابعتين:

الثلاثة اشهر

المنتهية في

31 مارس

2013

الف د.ك

261	المبيعات
(223)	تكلفة المبيعات
38	مجمول الربح
(32)	تكاليف التوزيعات
(32)	مصاريف عمومية وإدارية وأخرى
(26)	
(18)	تكاليف التمويل
(44)	الخسارة للفترة من العمليات المتوقفة



## تابع / إيضاحات حول المعلومات المالية المرحلية المكثفة المجمعة

### 17. الجمعية العامة السنوية وتوزيعات الأرباح

من المزمع أن يتم عقد الجمعية العمومية السنوية للمساهمين للسنة المنتهية في 31 ديسمبر 2013، في 28 مايو 2014 وبالتالي، لم يتم حتى الآن الموافقة على البيانات المالية المجمعة للسنة المنتهية في 31 ديسمبر 2013 من قبل المساهمين؛ وعلي ذلك فإن الأرصدة الافتتاحية تخضع لموافقة المساهمين.

خضوعاً لموافقة الجهات الرسمية وموافقة الجمعية العمومية للمساهمين المقرر عقدها في 28 مايو 2014 أوصى مجلس إدارة الشركة الأم بتوزيع أسهم منحة بنسبة 5% من الأسهم المصدره كما في 31 ديسمبر 2013 (2012 : لا شيء) وعدم توزيع أية أرباح نقدية (2012 : لا شيء).

### 18. التزامات طارئة

يوجد على المجموعة بتاريخ 31 مارس 2014 التزامات طارئة مقابل خطابات ضمان بنكية قائمة بمبلغ 13,097 ألف د.ك (31 ديسمبر 2013 : 12,795 ألف د.ك و 31 مارس 2013 : 11,770 ألف د.ك).

### 19. أصول بصفة الامانة

تدير احدى الشركات التابعة للمجموعة صناديق مشتركة ويحافظ نيابه عن أطراف ذات صلة واطراف اخرى خارجية ويحتفظ بأوراق مالية في حسابات امانة لا يتم تسجيلها ضمن بيان المركز المالي المرحلي المكثف المجمع. بلغ إجمالي الأصول المدارة بصفة الامانة كما في 31 مارس 2014 مبلغ 7,150 ألف د.ك (31 ديسمبر 2013 : 6,804 ألف د.ك وفي 31 مارس 2013 مبلغ 28,684 ألف د.ك) وهي تتضمن أصول مدارة نيابة عن أطراف ذات صلة بقيمة 4,384 ألف د.ك (31 ديسمبر 2013 : 4,234 ألف د.ك و 31 مارس 2013 : 4,588 ألف د.ك).

### 20. ارتباطات رأسمالية

بتاريخ التقرير يوجد على المجموعة ارتباطات رأسمالية لشراء استثمارات وممتلكات وآلات ومعدات بمبلغ 26,875 ألف د.ك (31 ديسمبر 2013 : 25,438 ألف د.ك و 31 مارس 2013 : 26,656 ألف د.ك).

### 21. الاحداث اللاحقة

لاحقاً لتاريخ التقرير وتاريخ 2 أبريل 2014، قامت الشركة الام بتوقيع "اتفاقية مشروطة" مع مشتري لبيع 29.9% من ملكيتها في الشركة التابعة لها، شركة نور للاستثمار المالي ش.م.ك.ع ("نور") مقابل مبلغ يعادل 28 مليون د.ك تقريبا. ان الغرض من "الاتفاقية المشروطة" هو تلخيص بعض الشروط الرئيسية لمعاملة البيع المقترحة والمباشرة بالتفاوض بحسن نية على "الاتفاق النهائي" وفقا للشروط الموجزة في الاتفاقية المشروطة. تتوقع ادارة الشركة الام توقيع "الاتفاق النهائي" وتحويل الاسهم الى المشتري فقط عند اكتمال بعض اجراءات النافيه للجهالة من قبل المشتري وعند الحصول على الموافقات التنظيمية والموافقات المطلوبة الاخرى. ان صافي نتائج الصفقة سوف يعتمد على التاريخ الذي تكتمل فيه كافة الاجراءات القانونية لتفعيل معاملة البيع (والتي ستؤدي الى فقدان السيطرة على الشركة التابعة، "نور") وعلى صافي أصول "نور" المدرجة في البيانات المالية المجمعة للمجموعة لذلك التاريخ. تتوقع ادارة الشركة الام اكتمال عملية البيع خلال ستة اشهر.

### 22. معلومات المقارنة

تم إعادة عرض ارقام المقارنة لبيان الارباح او الخسائر المرحلي المكثف المجمع باعتبار الأنشطة المتوقعة خلال السنة السابقة كانت متوقعة من بداية سنة المقارنة (انظر ايضاح 16).

إضافة الى ذلك، تم إعادة تصنيف بعض ارقام المقارنة لتناسب مع عرض البيانات المالية للسنة الحالية. إن إعادة التصنيف تلك ليس لها تأثير على صافي الأصول وحقوق الملكية وصافي نتائج الفترة وصافي النقص في النقد والنقد المعادل السابق تسجيله.