

المعلومات المالية المرحلية المكثفة المجمعة وتقرير المراجعة
مجموعة الصناعات الوطنية القابضة - شركة مساهمة كويتية
والشركات التابعة
الكويت
31 مارس 2008 (غير مدققه)

مجموعة الصناعات الوطنية القابضة - ش.م.ك
والشركات التابعة
الكويت

المحتويات

صفحة

1	تقرير المراجعة
2	بيان الدخل المرحلي المكثف المجمع
4 - 3	الميزانية العمومية المرحلية المكثفة المجمعة
6 - 5	بيان التغيرات في حقوق الملكية المرحلي المكثف المجمع
8 - 7	بيان التدفقات النقدية المرحلي المكثف المجمع
16 - 9	إيضاحات حول المعلومات المالية المرحلية المكثفة المجمعة

تقرير المراجعة

الى حضرات السادة أعضاء مجلس الإدارة
مجموعة الصناعات الوطنية القابضة - ش.م.ك
الكويت

تقرير المراجعة حول المعلومات المالية المرحلية المكثفة المجمعة

المقدمة

قمنا بمراجعة الميزانية العمومية المرحلية المكثفة المجمعة المرفقة لمجموعة الصناعات الوطنية القابضة - شركة مساهمه كويتي (الشركة الأم) وشركاتها التابعة (المجموعة ككل) كما فسي 31 مارس 2008 والبيانات المرحلية المكثفة المجمعة المتعلقة بما للدخل والتغيرات في حقوق الملكية والتدفقات النقدية لفترة الثلاثة أشهر المنتهية في ذلك التاريخ. ان ادارة الشركة الأم هي الجهة المسؤولة عن اعداد وعرض تلك المعلومات المالية المرحلية المكثفة المجمعة وفقا لمعيار المحاسبة الدولي رقم 34 "التقرير المالي المرحلي". ان مسؤوليتنا هي أن نعر عن استنتاجنا حول تلك المعلومات المالية المرحلية المكثفة المجمعة استنادا الى مراجعتنا.

نطاق المراجعة


قمنا بمراجعتنا وفقا للمعيار الدولي 2410 المتعلق بمهام المراجعة "مراجعة المعلومات المالية المرحلية من قبل مدققي الحسابات المستقلين للمنشأة". تتضمن مراجعة المعلومات المالية المرحلية توجيه الاستفسارات بشكل رئيسي إلى الأشخاص المسؤولين عن الأمور المالية والمحاسبية، وتطبيق اجراءات المراجعة التحليلية واجراءات أخرى. ان نطاق المراجعة يقل بشكل جوهري عن التدقيق وفقا للمعايير الدولية للتدقيق، وبالتالي لا يمكننا من الحصول على تأكيدات حول كافة الأمور الجوهرية والتي يمكن أن يتم تحديدها من خلال التدقيق. وبناء عليه، فاننا لا نبدى رأيا يتعلق بالتدقيق.


الاستنتاج

استنادا الى مراجعتنا، لم يرد الى علمنا ما يستوجب الاعتقاد بأن المعلومات المالية المرحلية المكثفة المجمعة المرفقة لم يتم إعدادها، من كافة النواحي المادية، وفقا لمعيار المحاسبة الدولي رقم 34 "التقرير المالي المرحلي".

تقرير المراجعة حول المتطلبات القانونية والتشريعية الأخرى

استنادا الى مراجعتنا، فان المعلومات المالية المرحلية المكثفة المجمعة متفقة مع السجلات المحاسبية للشركة الأم. حسبما وصل اليه علمنا واعتقادنا لم تقع خلال الفترة مخالقات لاحكام قانون الشركات التجارية لسنة 1960 او النظام الاساسي للشركة الأم والتعديلات اللاحقه لها على وجه يؤثر ماديا في نشاط المجموعة أو في مركزها المالي.


عبد اللطيف عبدالله هوشان الماجد
محاسب قانوني (170)
موريس رولاند العالمية
المحاسبون المتحدون


عبد اللطيف محمد العيyan (CPA)
(مراقب مرخص رقم 94 فئة أ)
أنور القطامي وشركاه - جرانت ثورنتون

بيان الدخل المجموع

الثلاثة اشهر المنتهية في 31 مارس 2007 (غير مدقق) الف د.ك	الثلاثة اشهر المنتهية في 31 مارس 2008 (غير مدقق) الف د.ك	ايضاحات	
28,734	26,955		المبيعات
(23,391)	(21,453)		تكلفة المبيعات
5,343	5,502		مجمول الربح
70,105	67,061	4	ايراد استثمارات
3,450	2,011		حصة في ارباح شركات زميله
5,596	10,768	5	ايرادات فوائد وايرادات تشغيل اخرى
(1,583)	(1,493)		تكاليف توزيع
(4,738)	(4,961)		مصاريف عمومية واداريه واخرى
78,173	78,888		تكاليف تمويل
(10,213)	(16,965)		هبوط في قيمة شهره
(1,250)	-		ربح تحويل عملة اجنبية
717	10,491		ربح الفترة قبل الضريبة وحصة مؤسسة الكويت للتقدم العلمي و ضريبة دعم العمالة الوطنية ومساهمة الزكاة ومكافأة اعضاء مجلس الإدارة
67,427	72,414		ضريه
(172)	(77)		حصة مؤسسة الكويت للتقدم العلمي
(662)	(622)		ضريبة دعم العمالة الوطنية
(1,318)	(1,204)		مخصص الزكاة
-	(487)		مكافأة اعضاء مجلس الاداره
(50)	(50)		ربح الفترة
65,225	69,974		يخصص كما يلي :
59,788	61,399		مساهمي الشركة الأم
5,437	8,575		حقوق الأقلية
65,225	69,974		
54 فلس	54 فلس	6	ربحية السهم الأساسية والمخففة


ان الايضاحات المبينة على الصفحات 9 - 16 تشكل جزءا من هذه البيانات المالية المرحلية المكثفة المجمعة.

الميزانية العمومية المرحلية المكثفة المجمعة

31 مارس 2007 (غير مدقق) الف د.ك	31 ديسمبر 2007 (مدققة) الف د.ك	31 مارس 2008 (غير مدقق) الف د.ك	إيضاحات	الأصول
				الأصول غير المتداولة
12,371	10,697	10,409		شهره
32,441	34,304	34,748		ممتلكات وآلات ومعدات
145,954	235,653	239,383		استثمار في شركات زميلة
482,663	846,206	910,624	7	استثمارات متاحة للبيع
152	132	167		ضرائب مؤجلة
673,581	1,126,992	1,195,331		مجموع الأصول غير المتداولة
				الأصول المتداولة
24,286	23,323	23,619		بضاعة
65,898	129,232	175,544	8	ذمم مدينة وأصول أخرى
51,785	33,883	18,000		استثمارات في عقود مراجعة ووكالة
544,923	677,267	719,411	9	استثمارات بالقيمة العادلة من خلال بيان الدخل
182,965	187,079	249,421		ودائع قصيرة الاجل
25,975	17,894	47,203		أرصدة لدى البنوك ونقد
895,832	1,068,678	1,233,198		مجموع الأصول المتداولة
1,569,413	2,195,670	2,428,529		مجموع الأصول
				حقوق الملكية والخصوم
				حقوق الملكية المخصصة لمساهمي الشركة الأم
107,033	117,736	117,736	10	رأس المال
(45,212)	(27,156)	(27,156)		أسهم خزينة
265,977	303,723	302,291	13	احتياطات
137,592	215,451	216,507		التغيرات المتراكمة في القيمة العادلة
320,310	359,741	421,168		أرباح محتفظ بها
785,700	969,495	1,030,546		حقوق الملكية المخصصة لمساهمي الشركة الأم
110,896	196,999	232,801		حقوق الأقلية
896,596	1,166,494	1,263,347		مجموع حقوق الملكية

تابع / الميزانية العمومية المرحلية المكثفة المجمعة

31 مارس 2007 (غير مدقق) الف د.ك	31 ديسمبر 2007 (مدققة) الف د.ك	31 مارس 2008 (غير مدقق) الف د.ك	إيضاحات	
45,857	171,227	170,699		الخصوم غير المتداولة
79,245	165,190	162,486		سندات وصكوك
34	375	377		قروض طويلة الأجل
11,616	9,558	9,316		دائنو تأجير
				مخصصات
136,752	346,350	342,878		مجموع الخصوم غير المتداولة
55,034	74,569	111,253		الخصوم المتداولة
454,629	571,211	681,706	11	ذمم دائنة وخصوم أخرى
26,402	37,046	29,345		قروض قصيرة الأجل
				بنوك دائنة
536,065	682,826	822,304		مجموع الخصوم المتداولة
1,569,413	2,195,670	2,428,529		مجموع حقوق الملكية والخصوم



سعد محمد السعد

رئيس مجلس الإدارة والعضو المنتدب

بيان التغيرات في حقوق الملكية المحلي المكثف المجموع

	حقوق ملكية مساهمي الشركة الأم							
	المجموع الأكلي الف د.ك	حقوق الأقلية الف د.ك	المجموع الفرعي الف د.ك	أرباحها محفوظها الف د.ك	المساهمة في المادة الف د.ك	احتياطات (إباحت 13) الف د.ك	أسهم خزينة الف د.ك	رأس المال الف د.ك
الرصيد في 1 يناير 2008	1,166,494	196,999	969,495	359,741	215,451	303,723	(27,156)	117,736
التغير في القيمة المادة لاستثمارات متاحة للبيع	763	(4,620)	5,383	-	5,383	-	-	-
حصصة من تعديل القيمة المادة لشركات زميلة	(4,048)	-	(4,048)	-	(4,048)	-	-	-
الحقق من بيع استثمارات متاحة للبيع	(279)	-	(279)	-	(279)	-	-	-
تحويل فائض الاستهلاك	-	-	-	28	-	(28)	-	-
فروقات تحويل عملة أجنبية	(2,525)	(1,121)	(1,404)	-	-	(1,404)	-	-
صافي (المصاريف) / الإيرادات المسجلة مباشرة في حقوق الملكية	(6,089)	(5,741)	(348)	28	1,056	(1,432)	-	-
ربح الفترة	69,974	8,575	61,399	61,399	-	-	-	-
مجموع (مصاريف) / إيرادات الفترة المسجلة	63,885	2,834	61,051	61,427	1,056	(1,432)	-	-
استثمار من قبل مساهمي الأقلية في شركات تابعة	49,325	49,325	-	-	-	-	-	-
توزيعات مدفوعة لمساهمي الأقلية بواسطة شركات تابعة	(16,357)	(16,357)	-	-	-	-	-	-
	32,968	32,968	-	-	-	-	-	-
الرصيد في 31 مارس 2008	1,263,347	232,801	1,030,546	421,168	216,507	302,291	(27,156)	117,736

بيان التغيرات في حقوق الملكية المحلي المكثف المجموع

		حقوق ملكية مساهمي الشركة الأم						
		التغيرات في القيمة						
	المجموع	حقوق الأقلية	المجموع الفرعي	أرباح محظوظة	القيمة المعادلة	احتياطات (إيضاح 13)	أسهم خزينة	رأس المال
	الف د.ك	الف د.ك	الف د.ك	الف د.ك	الف د.ك	الف د.ك	الف د.ك	الف د.ك
	832,840	111,057	721,783	260,404	146,409	264,315	(56,378)	107,033
								الرصيد في 1 يناير 2007
	24,569	5,406	19,163	-	19,163	-	-	-
	2,716	-	2,716	-	2,716	-	-	-
	(30,696)	-	(30,696)	-	(30,696)	-	-	-
	-	-	-	118	-	(118)	-	-
	(10)	-	(10)	-	-	(10)	-	-
	(3,421)	5,406	(8,827)	118	(8,817)	(128)	-	-
	65,225	5,437	59,788	59,788	-	-	-	-
	61,804	10,843	50,961	59,906	(8,817)	(128)	-	-
	(982)	-	(982)	-	-	-	(982)	-
	11,391	-	11,391	-	-	-	11,391	-
	1,790	-	1,790	-	-	1,790	-	-
	757	-	757	-	-	-	757	-
	60	60	-	-	-	-	-	-
	(11,064)	(11,064)	-	-	-	-	-	-
	1,952	(11,004)	12,956	-	-	1,790	11,166	-
	886,596	110,896	785,700	320,310	137,592	265,977	(45,212)	107,033
								الرصيد في 31 مارس 2007

ان الإيضاحات المبينة على الصفحات 9 - 16 تشكل جزءا من هذه البيانات المالية المجمعة.

بيان التدفقات النقدية المجموع

الثلاثة اشهر المنتهية في 31 مارس 2007 (غير مدقق) الف د.ك	الثلاثة اشهر المنتهية في 31 مارس 2008 (غير مدقق) الف د.ك	
		أنشطة التشغيل
		ربح الفترة قبل الضريبة وحصة مؤسسة الكويت للتقدم العلمي وضريبة دعم العمالة الوطنية وحصة الزكاة ومكافأة أعضاء مجلس الإدارة
67,427	72,414	تعديلات :
1,185	1,305	استهلاك ممتلكات وآلات ومعدات
(108)	(59)	ربح استبعاد ممتلكات وآلات ومعدات
1,250	-	هبوط في قيمة شهرة
(3,450)	(2,011)	حصة في ارباح شركات زميله
(1,377)	(6,674)	ايراد توزيعات ارباح من استثمارات متاحة للبيع
(914)	(466)	ايراد من استثمارات في عقود وكالة ومراجعة
(25,913)	(3,160)	ربح بيع استثمارات متاحة للبيع
(22)	(242)	صافي مخصصات مستبعدة
10,213	16,965	تكاليف تمويل
(3,880)	(5,436)	ايراد فوائد
44,411	72,636	
		التغيرات في أصول وخصوم التشغيل :
(326)	(296)	بضاعه
(1,850)	(43,844)	ذمم مدينة وأصول أخرى
(103,951)	(42,144)	استثمارات بالقيمة العادلة من خلال بيان الدخل
2,429	30,093	ذمم دائنه وخصوم أخرى
(59,287)	16,445	النقد الناتج من / (المستخدم في) العمليات
(101)	(101)	ضرائب مدفوعة
(1,607)	-	حصة مؤسسة الكويت للتقدم العلمي المدفوعة
(4,299)	(2,054)	ضريه دعم العماله الوطنيه المدفوعه
(65,294)	14,290	صافي التدفقات النقدية الناتجة من / (المستخدمة في) أنشطة التشغيل

تابع / بيان التدفقات النقدية المجمع

الثلاثة اشهر المنتهية في 31 مارس 2007 (غير مدقق) الف د.ك	الثلاثة اشهر المنتهية في 31 مارس 2008 (غير مدقق) الف د.ك	ايضاح
(973)	(2,545)	أنشطة الإستثمار
383	433	شراء ممتلكات وآلات ومعدات
(70,550)	(77,527)	نتائج بيع ممتلكات وآلات ومعدات
(5,262)	(2,522)	شراء استثمارات متاحة للبيع
4,500	12,000	استثمار في شركات زميلة
37,846	12,861	الإخفاض في إستثمارات في عقود وكالة ومراجعة تستحق بعد ثلاثة اشهر
629	5,300	نتائج بيع استثمارات متاحة للبيع
4,402	4,342	توزيعات ارباح مستلمه من استثمارات متاحة للبيع
		ايرادات فوائد مستلمة
(29,025)	(47,658)	صافي التدفقات النقدية المستخدمة في أنشطة الإستثمار
		أنشطة التمويل
(24)	10	الحركة على عقود إيجار تمويلي
(465)	-	صافي النقص في قروض طويلة الأجل
51,444	110,495	صافي الزيادة في قروض قصيرة الأجل
(24)	(61)	توزيعات ارباح مدفوعه
(9,400)	(14,419)	تكاليف تمويل مدفوعة
(982)	-	شراء أسهم خزينة
12,619	-	نتائج بيع أسهم خزينة
(11,004)	32,968	الزيادة / (النقص) في حقوق الأقلية
42,164	128,993	صافي التدفقات النقدية الناتجة من أنشطة التمويل
(52,155)	95,625	صافي الزيادة / (النقص) في النقد والنقد المعادل
6	(156)	التغيرات في تحويل العملة الأجنبية
(52,149)	95,469	النقد والنقد المعادل في بداية الفترة
255,972	171,810	النقد والنقد المعادل في نهاية الفترة
203,823	267,279	12

ان الإيضاحات المبينة على الصفحات 9 - 16 تشكل جزءاً من هذه المعلومات المالية المرحلية المكثفة المجمعة.

إيضاحات حول المعلومات المالية المرحلية المجمعة 31 مارس 2007

1. التأسيس والنشاط

تأسست مجموعة الصناعات الوطنية القابضة - ش.م.ك (الشركة الأم) في عام 1961 كشركة مساهمة كويتية وذلك بموجب قانون الشركات التجارية في دولة الكويت ، وقد تم تحويلها في ابريل 2003 الى شركة قابضة . إن الشركة الأم والشركات التابعة لها تمثل معا "المجموعة" . يتم تداول اسهم الشركة الام في سوق الكويت للاوراق المالية وسوق دبي المالي . ان أغراض الشركة الام الرئيسية هي القيام بما يلي :

- تملك أسهم وحصص في شركات مساهمة كويتية أو أجنبية وكذلك تملك حصص في شركات ذات مسؤولية محدوده كويتية أو أجنبية أو الإشتراك في تأسيس هذه الشركات بنوعها وإقراضها وإدارتها وكفالتها لدى الغير .
- اقراض الشركات التي تملك فيها 20% من رأس المال أو أكثر للشركة المقترضة وكفالة هذه الشركات لدى الغير .
- تملك حقوق الملكية الصناعية من براءات اختراع أو علامات تجارية صناعية أو رسوم صناعية أو أية حقوق أخرى تتعلق بذلك وتأجيرها لشركات أخرى لاستغلالها سواء في داخل الكويت أو خارجها.
- تملك العقارات والمنقولات اللازمة لمباشرة نشاطها في الحدود المسموح بها وفقا للقانون .
- استغلال الفوائض المالية المتوفرة لدى الشركة عن طريق استثمارها في محافظ استثمارية وعقارية تدار من قبل شركات وجهات متخصصة .

عنوان مكاتب الشركة الأم : ص.ب 417 الصفاة 13005 - دولة الكويت .

اعتمد مجلس ادارة الشركة الام هذه المعلومات المالية المرحلية المكثفة المجمعة للاصدار في 4 مايو 2008 .

لم يتم اعتماد البيانات المالية للسنة المنتهية في 31 ديسمبر 2007 حيث أن الشركة الأم لم تعقد الجمعية العمومية للمساهمين حتى الآن .

2. السياسات المحاسبية الهامة

أسس العرض

تعد المعلومات المالية المرحلية المكثفة المجمعة للمجموعة طبقاً لمعيار المحاسبة الدولي رقم 34 "التقرير المالي المرحلي" . إن السياسات المحاسبية المستخدمة في إعداد المعلومات المالية المرحلية المكثفة المجمعة مماثلة لتلك المطبقة في إعداد البيانات المالية المجمعة السنوية للسنة المنتهية فسي 31 ديسمبر 2007.

إن المعلومات المالية المرحلية المكثفة المجمعة لا تتضمن كافة المعلومات والايضاحات اللازمة لبيانات مالية كاملة معدة وفقا للمعايير الدولية للتقارير المالية . وترى إدارة الشركة الأم أنه قد تم ادراج كافة التعديلات التي تتكون من الاستحقاقات المادية المتكررة التي تعتبر ضرورية ليكون العرض عادل .

إن نتائج التشغيل لفترة الثلاثة أشهر المنتهية في 31 مارس 2008 لا تعبر بالضرورة عن النتائج التي يمكن توقعها للسنة المالية التي تنتهي في 31 ديسمبر 2008. للحصول على المزيد من التفاصيل ، يمكن الرجوع إلى البيانات المالية المجمعة والإيضاحات المتعلقة بها للسنة المنتهية في 31 ديسمبر 2007 .

3. شركات تابعة مجمعة

خلال فترة الثلاثة اشهر المنتهية في 31 مارس 2008 ، قامت الشركة الأم بتأسيس شركة تابعة برأس مال قدره 200,000 الف دولار أمريكي ، إن تفاصيل هذه الشركة التابعة كما يلي :

الأنشطة الأساسية	نسبة الملكية	بلد التأسيس
أنشطة الإستثمار	100%	الإمارات العربية المتحدة

نسر للإستثمارات الإمتلاكية المحدوده

لم تباشر الشركة التابعة اعمالها حتى الآن .

4. ايرادات استثمارات

الثلاثة اشهر المنتهية في 31 مارس 2007 (غير مدقق) الف د.ك	الثلاثة اشهر المنتهية في 31 مارس 2008 (غير مدقق) الف د.ك	
4,510	12,505	ايرادات توزيع ارباح :
1,377	6,674	- من استثمارات بالقيمة العادلة من خلال بيان الدخل
25,913	3,160	- من استثمارات متاحة للبيع
5,954	6,316	ربح بيع استثمارات متاحة للبيع
32,351	38,406	ربح محقق من استثمارات بالقيمة العادلة من خلال بيان الدخل
70,105	67,061	ربح غير محقق من استثمارات بالقيمة العادلة من خلال بيان الدخل

5. ايرادات فوائد وايرادات تشغيل اخرى

الثلاثة اشهر المنتهية في 31 مارس 2007 (غير مدقق) الف د.ك	الثلاثة اشهر المنتهية في 31 مارس 2008 (غير مدقق) الف د.ك	
72	1,510	رسوم إدارة وإكتتاب
3,880	5,436	ايرادات فوائد من أرصدة بنوك وودائع قصيرة الأجل
914	466	ايرادات استثمارات في عقود مراجحة ووكالة
436	2,703	ايرادات تمويل عقود آجلة من العملاء
294	653	ايرادات أخرى
5,596	10,768	

6. ربحية السهم الأساسية والمخففة

يتم احتساب ربحية السهم بقسمة صافي ربح الفترة المخصص لمساهمي الشركة الأم على المتوسط الموزون لعدد الأسهم القائمة خلال الفترة كما يلي :

الثلاثة اشهر المنتهية في 31 مارس 2007 (غير مدقق)	الثلاثة اشهر المنتهية في 31 مارس 2008 (غير مدقق)	
59,788	61,399	ربح الفترة المخصص لمساهمي الشركة الأم (الف د.ك)
1,111,313,450	1,144,838,414	المتوسط الموزون لعدد الاسهم القائمة خلال الفتره (باستثناء اسهم الخزينة) - سهم
54 فلس	54 فلس	ربحية السهم الأساسية والمخففة

7. استثمارات متاحة للبيع

31 مارس 2007 (غير مدققة) الف د.ك	31 ديسمبر 2007 (مدققة) الف د.ك	31 مارس 2008 (غير مدققة) الف د.ك	
96,715	207,711	222,269	صناديق مداره
131,815	181,170	185,895	مساهمات في رؤوس أموال شركات غير مدرجة
254,133	457,325	502,460	أسهم مدرجة
482,663	846,206	910,624	

8. ذمم مدينه وأصول أخرى

31 مارس 2007 (غير مدققة) الف د.ك	31 ديسمبر 2007 (مدققة) الف د.ك	31 مارس 2008 (غير مدققة) الف د.ك	الأصول المالية
21,844	22,395	22,663	ذمم تجارية - اجمالي
(1,429)	(1,419)	(1,411)	ناقصا : مخصص هبوط قيمة الذمم التجارية
20,415	20,976	21,252	صافي ذمم تجاريه
175	2,309	12,669	المستحق من بيع استثمارات
11,288	13,732	14,601	مستحق من شركات زميلة
312	313	313	مستحق من موظفي الإدارة العليا
854	9,832	5,133	مدفوعات مقدمة عن شراء استثمارات
8,673	37,563	60,338	مستحق من الشركة الكويتية للمقاصه المتعلقة بعقود آجله
226	9,018	7,553	مستحق من شركات وساطه مالية
12,938	2,203	13,655	فوائد وايرادات مستحقه أخرى
11,017	8,584	15,507	أصول مالية اخرى
65,898	104,530	151,021	
			الأصول غير المالية
-	23,778	23,629	مدفوعات مقدمة عن شراء ممتلكات
-	924	894	اصول أخرى
-	24,702	24,523	
65,898	129,232	175,544	

9. استثمارات بالقيمة العادلة من خلال بيان الدخل

31 مارس 2007 (غير مدققة) الف د.ك	31 ديسمبر 2007 (مدققة) الف د.ك	31 مارس 2008 (غير مدققة) الف د.ك	محتفظ بما للمتاجره : أسهم مدرجة
324,328	478,765	543,388	
			محدده عند التحقق المبدئي :
174,067	157,298	138,243	صناديق محلية
46,528	41,204	37,780	صناديق ومحافظ خارجية مداره
220,595	198,502	176,023	
544,923	677,267	719,411	

ان أسهم مدرجة بقيمة 37,663 ألف د.ك (31 ديسمبر 2007 : 32,491 ألف د.ك ، و 31 مارس 2007 : 25,722 ألف د.ك) مرهونة مقابل قروض قصيرة الأجل.

10 . رأس المال

في 31 مارس 2008 يتكون رأس مال الشركة الأم المصرح به والمصدر والمدفوع بالكامل من 1,177,361,971 سهم بقيمة 100 فلس للسهم الواحد (31 ديسمبر 2007 : 1,177,361,971 سهم و 31 مارس 2007 : 1,070,329,064 سهم).
وافق مساهمو الشركة الأم ، في إجتماع الجمعية العمومية الغير عادية والذي إتخذ في 27 يناير 2008 ، زيادة رأس المال المدفوع بنسبة 25% عن طريق إصدار اسهم جديدته خلال عام 2008 بقيمة إسمية قدرها 100 فلس للسهم الواحد وعلاوة إصدار قدرها 800 فلس للسهم الواحد والتي لم يتم طرحها كما في 31 مارس 2008.

11 . قروض قصيرة الاجل

العمله	معدل الفائدة / الربح الفعلي	الضمان	31 مارس 2008 (غير مدققة) الف د.ك	31 ديسمبر 2007 (مدققة) الف د.ك	31 مارس 2007 (غير مدققة) الف د.ك
قروض تقليدية					
الدينار الكويتي	7.25% - 8.75%	بدون ضمان	286,000	287,620	157,686
الدينار الكويتي	8.25%	بضمان	20,000	20,000	20,000
الدولار الأمريكي	3.17% - 7.33%	بدون ضمان	297,671	240,309	253,117
الجنيه الإسترليني	5.5% - 6.42%	بدون ضمان	15,780	16,271	20,584
اليورو	4.32%	بدون ضمان	177	172	326
الجنيه الإسترليني - الجزء الجاري	4% - 7.5%	بضمان	-	656	683
اليورو - الجزء الجاري	4.75% - 5.75%	بضمان	78	183	233
			619,706	565,211	452,629
ترتيبات تمويل اسلامية					
سندات وكالة دائنة	8% - 8.37%	بدون ضمان	12,000	6,000	2,000
عقود مراجعة دائنة	6.25%	بدون ضمان	50,000	-	-
			62,000	6,000	2,000
الإجمالي			681,706	571,211	454,629

12 . النقد والنقد المعادل

استثمارات مراجعة ووكالة - تستحق خلال ثلاثة اشهر ودائع قصيرة الاجل ارصده لدى البنوك ونقد بنوك دائنه	31 مارس 2008 (غير مدققة) الف د.ك	31 ديسمبر 2007 (مدققة) الف د.ك	31 مارس 2007 (غير مدققة) الف د.ك
	-	3,883	21,285
	249,421	187,079	182,965
	47,203	17,894	25,975
	(29,345)	(37,046)	(26,402)
	267,279	171,810	203,823

مجموعة الصناعات الوطنية القابضة - ش.م.ك
والشركات التابعة
الكرنت

13. الإحتياطات

	الإحتياطي أعماله أجنبية الف.د.ك	الإحتياطي بيع أسهم خزينة الف.د.ك	الإحتياطي إعادة تقسيم الف.د.ك	الإحتياطي عام الف.د.ك	الإحتياطي قانوني الف.د.ك	علامة إصدار الف.د.ك	
الإجمالي	303,723	(988)	12,825	28	28,708	110,459	152,691
	(28)	-	-	(28)	-	-	-
	(1,404)	(1,404)	-	-	-	-	-
	302,291	(2,392)	12,825	-	28,708	110,459	152,691
	264,315	(481)	800	350	25,621	85,334	152,691
	(118)	-	-	(118)	-	-	-
	(10)	(12)	-	2	-	-	-
	1,790	-	1,790	-	-	-	-
	265,977	(493)	2,590	234	25,621	85,334	152,691

الرصيد في 31 ديسمبر 2007
تحويل فائض الإستهلاك
فروقات تحويل عمله أجنبية

الرصيد في 31 مارس 2008

الرصيد في 31 ديسمبر 2006
تحويل فائض الإستهلاك
فروقات تحويل عمله أجنبية
ربح بيع أسهم خزينة

الرصيد في 31 مارس 2007

مجموعة الفصاعات الوطنية الفايضة - ش.م.ك
والشركات التابعة
الكويت

14. تحليل الفصاعات

ان عرض الفصاعات الرئيسي لدى المجموعة يتم على أساس النشاط حيث تجانس المجموعة أنشطتها من خلال ثلاثة قطاعات : الإستثمار ، مواد البناء والهندسة التخصصية. ان التحليل القطاعي هو كما يلي :

المجموع	الإستثمار		مواد البناء		الهندسة التخصصية		المجموع
	31 مارس 2008	31 مارس 2007	31 مارس 2008	31 مارس 2007	31 مارس 2008	31 مارس 2007	
الف.د.ك	2008	2007	2008	2007	2008	2007	الف.د.ك
107,001	79,151	79,151	8,518	7,502	17,438	20,348	105,796
(70,105)	(67,061)	(67,061)	(3,450)	(2,011)	(10,768)	(5,596)	(70,105)
884	999	999	28,734	26,955	28,734	26,955	28,734
76,924	78,913	78,913	601	604	1,642	1,873	76,924
(10,213)	(16,965)	(16,965)	74,681	76,436	74,681	76,436	(10,213)
716	10,466	10,466	67,427	72,414	67,427	72,414	716
67,427	72,414	72,414					67,427

ي طرح منها :

ايرواد استثمارات
حصنة في أرباح شركات زميله
ايروادات فوائد وايروادات تشغيلية أخرى
مبيعات غير موزعة
المبيعات حسب بيان الدخل المحلي المكلف المجمع

ربح القطاع

تكاليف تمويل

ايروادات غير موزعة
ربح الفترة قبل الضريبة وتخصيص حصنة مؤسسة الكويت
للتقديم العلمي وضريبة دعم العمالة الوطنية والوكالة
ومكافأة اعضاء مجلس الإدارة حسب بيان الدخل
المرحلي المكلف المجمع

15. توزيعات مقترحة

خضوعاً للحصول على موافقة الجهات الرسمية وموافقة الجمعية العمومية للمساهمين والتي سيتم إنعقادها بتاريخ 5 مايو 2008 ، اقترح مجلس الإدارة للشركة الأم اجراء التوزيعات التالية عن السنة المالية المنتهية في 31 ديسمبر 2007 وذلك للمساهمين المسجلين في سجلات الشركة الأم بتاريخ الجمعية:

- توزيعات نقدية بمعدل 75 فلس للسهم الواحد (2006 : 70 فلس للسهم) .
- اسهم منحة بمعدل 10% (2006 : 10%) من رأس المال المدفوع .

16. معاملات مع أطراف ذات صلة

تتمثل الأطراف ذات العلاقة في شركات زميلة وأعضاء مجلس الإدارة وموظفي الإدارة العليا للمجموعة وأطراف ذات صلة أخرى مثل المساهمين الرئيسيين وشركات يملك فيها أعضاء مجلس الإدارة وموظفي الإدارة العليا للمجموعة حصصاً رئيسية أو بإمكانهم ممارسة تأثير ملموس أو سيطرة مشتركة عليها. يتم الموافقة على سياسات تسعير وشروط هذه المعاملات من قبل إدارة المجموعة . فيما يلي بيان بأهم المعاملات والأرصدة مع الأطراف ذات الصلة :

31 مارس 2007 (غير مدققه) الف د.ك	31 ديسمبر 2007 (مدققه) الف د.ك	31 مارس 2008 (غير مدققه) الف د.ك	الميزانية العمومية المرحلية المكثفة المجمعة مستحق من أطراف ذات صلة (انظر ايضاح 8) مستحق الى أطراف ذات صلة (متضمنة في ذمم دائنة وخصوم أخرى) مستحق الى شركة زميلة مستحق الى موظفي الإدارة العليا
11,600	14,045	14,914	
-	6,843	40,206	
616	3,226	18	

تتضمن الأرصدة المستحقة الى شركات زميلة قرض قصير الأجل بمبلغ 40,000 الف د.ك حصلت عليه الشركة الأم بمعدل فائدة فعلي 6.5% سنويا .

الثلاثة اشهر المنتهية في 31 مارس 2008 (غير مدقق) الف د.ك	الثلاثة اشهر المنتهية في 31 مارس 2008 (غير مدقق) الف د.ك	بيان الدخل المرحلي المكثف المجمع مشتريات مواد أولية - من شركات زميلة تكاليف تمويل - محملة من شركة زميلة مكافآت موظفي الإدارة العليا للمجموعة منافع قصيرة الاجل منافع نهاية الخدمة للموظفين تكلفة الدفع بالأسهم
1,983	414	
65	368	
567	976	
33	112	
-	120	
600	1,208	

17. التزامات طارئة

يوجد على المجموعة بتاريخ 31 مارس 2008 إلتزامات طارئة مقابل خطابات ضمان بنكية قائمة بمبلغ 45 الف د.ك (31 ديسمبر 2007 : 553 الف د.ك و 780 الف د.ك في 31 مارس 2007) .

18. موجودات بصفة الامانة

تدير احدى الشركات التابعة للمجموعة محافظ صناديق استثمارية نيابة عن أطراف اخرى وآخرين وتحتفظ بأوراق مالية في حسابات أمانة لا تعكسها الميزانية العمومية للمجموعة . بلغ إجمالي الأصول المدارة بصفة الأمانة كما في 31 مارس 2008 مبلغ 120,917 الف د.ك (31 ديسمبر 2007 : 80,768 الف د.ك وفي 31 مارس 2007 مبلغ 16,433 الف د.ك) وهي تتضمن أصول مدارة نيابة عن أطراف ذات صلة أخرى بقيمة 21,050 الف د.ك (31 ديسمبر 2007 : 18,599 الف د.ك و 31 مارس 2007 : 9,842 الف د.ك) .

19. ارتباطات رأسمالية

بتاريخ الميزانية العمومية يوجد على المجموعة ارتباطات رأسمالية لشراء استثمارات وممتلكات وآلات ومعدات بمبلغ 56,298 ألف د.ك (31 ديسمبر 2007 : 61,200 ألف د.ك و 31 مارس 2007 : 58,835 ألف د.ك) .